

Fundo Previdenciário De Muriaé - Muriaé-prev

Dezembro / 2023

Sumário

3 Visão Geral da Carteira	17 Enquadramento por Benchmark	30 Retorno Mensal	39 Risco Crédito
6 Retorno do Mês	19 Enquadramento por Administrador	31 Índices Econômicos	40 Movimentações
8 Retorno Fundos Acumulados	23 Enquadramento por Gestor	34 Medidas de Risco	44 Comentários
12 Retorno Carteira por Ativos	27 Retorno Acumulado no Ano	35 Provisão de Risco - Mercado	45 Análise de Relatórios
15 Enquadramento por Artigo	29 Evolução do Patrimônio	37 Risco de Liquidez	



Visão Geral da Carteira

Dezembro / 2023

FUNDO/PRODUTO	P.RESGATE	N. COTISTAS	PERC. PL	LEGISLAÇÃO	RISCO	TIPO	TAXA ADM.	PARTICIPAÇÃO	SALDO
RENDA FIXA								100.00 %	R\$ 209.257.043,10
BB PREV RF IRF-M1 TIT. PUB FIC	0	1141	0.25	Fundos Renda Fixa 100% TP/ETF - Art. 7º, I, "b"	B	Fundo de Investimento	0.20 %	9.48 %	R\$ 19.833.328,52
BB PREV RF REFERENCIADO DI LON	0	1133	0.06	Fundos de Renda Fixa (CVM) - Art. 7º, III, "a"	B	Fundo de Investimento	0.20 %	4.63 %	R\$ 9.684.581,71
BRADESCO FI RF REFERENCIADO DI	0	442	0.34	Fundos de Renda Fixa (CVM) - Art. 7º, III, "a"	B	Fundo de Investimento	0.20 %	16.93 %	R\$ 35.430.322,01
FDO DE INV EM COTAS DE FDOS DE	0	362	0.00	Fundos Renda Fixa 100% TP/ETF - Art. 7º, I, "b"	B	Fundo de Investimento	0.80 %	0.01 %	R\$ 29.004,70
FDO DE INV EM COTAS DE FDOS DE	0	362	0.03	Fundos Renda Fixa 100% TP/ETF - Art. 7º, I, "b"	B	Fundo de Investimento	0.80 %	0.13 %	R\$ 268.421,60
FI CAIXA BRASIL 2024 X TIT. PU	0	207	0.29	Fundos Renda Fixa 100% TP/ETF - Art. 7º, I, "b"	M	Fundo de Investimento	0.10 %	2.52 %	R\$ 5.283.486,70
FI CAIXA BRASIL IRF-M 1 TIT. P	0	1190	0.00	Fundos Renda Fixa 100% TP/ETF - Art. 7º, I, "b"	B	Fundo de Investimento	0.20 %	0.15 %	R\$ 309.611,19
FI CAIXA BRASIL IRF-M 1 TIT. P	0	1190	0.09	Fundos Renda Fixa 100% TP/ETF - Art. 7º, I, "b"	B	Fundo de Investimento	0.20 %	3.71 %	R\$ 7.761.122,23
FI CAIXA BRASIL IRF-M 1 TIT. P	0	1190	0.00	Fundos Renda Fixa 100% TP/ETF - Art. 7º, I, "b"	B	Fundo de Investimento	0.20 %	0.08 %	R\$ 167.129,17
FI CAIXA BRASIL IRF-M 1 TIT. P	0	1190	0.04	Fundos Renda Fixa 100% TP/ETF - Art. 7º, I, "b"	B	Fundo de Investimento	0.20 %	1.50 %	R\$ 3.146.511,61

Visão Geral da Carteira

Cliente: FUNDO PREVIDENCIÁRIO DE MURIAÉ - MURIAÉ-PREV

CNPJ: 10.935.438/0001-15



Dezembro / 2023

FUNDO/PRODUTO	P.RESGATE	N. COTISTAS	PERC. PL	LEGISLAÇÃO	RISCO	TIPO	TAXA ADM.	PARTICIPAÇÃO	SALDO
TOTAL								100.00 %	R\$ 209.257.043,10

Visão Geral da Carteira

Cliente: FUNDO PREVIDENCIÁRIO DE MURIAÉ - MURIAÉ-PREV

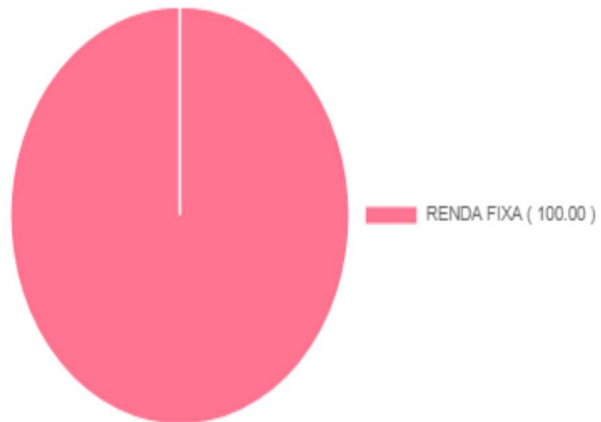
CNPJ: 10.935.438/0001-15

Dezembro / 2023



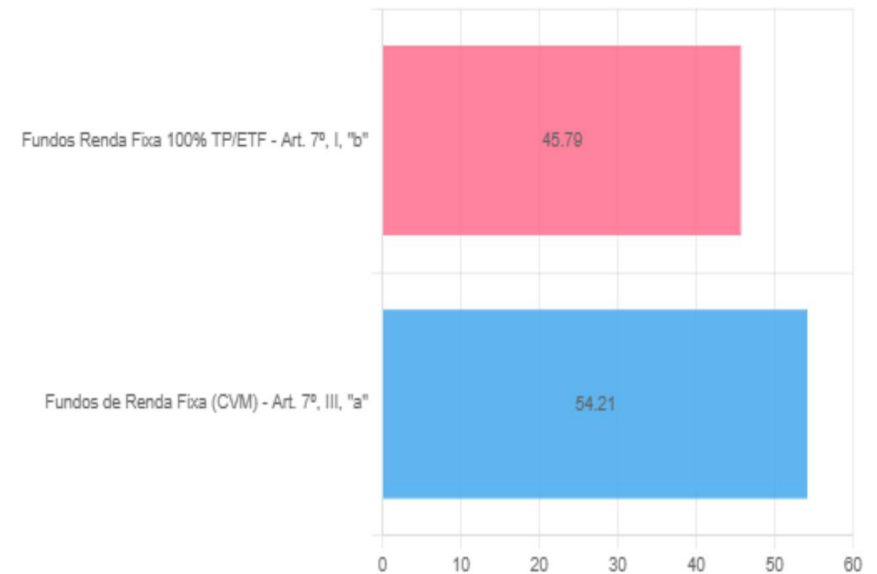
DISTRIBUIÇÃO

Por segmento



DISTRIBUIÇÃO

Por tipo de ativo (enquadramento ou legislação)



Retorno do Mês

Cliente: FUNDO PREVIDENCIÁRIO DE MURIAÉ - MURIAÉ-PREV

CNPJ: 10.935.438/0001-15



Dezembro / 2023

RENDA FIXA

FUNDO/PRODUTO	SALDO ANTERIOR	APLICAÇÕES	RESGATES	SALDO ATUAL	PARTICIPAÇÃO	RETORNO R\$	RETORNO %	EFETIVO %
BB PREV RF IRF-M1 TIT. PUB FIC	R\$ 19.659.201,70	R\$ 0,00	R\$ 0,00	R\$ 19.833.328,52	9.48 %	R\$ 174.126,82	0.8857 %	0.8857 %
BB PREV RF REFERENCIADO DI LON	R\$ 9.597.990,62	R\$ 0,00	R\$ 0,00	R\$ 9.684.581,71	4.63 %	R\$ 86.591,09	0.9022 %	0.9022 %
BRADERCO FI RF REFERENCIADO DI	R\$ 35.101.172,42	R\$ 0,00	R\$ 0,00	R\$ 35.430.322,01	16.93 %	R\$ 329.149,59	0.9377 %	0.9377 %
FDO DE INV EM COTAS DE FDOS DE	R\$ 18.106,15	R\$ 70.238,72	R\$ 59.637,37	R\$ 29.004,70	0.01 %	R\$ 297,20	0.8140 %	0.3364 %
FDO DE INV EM COTAS DE FDOS DE	R\$ 147.584,48	R\$ 11.393.378,36	R\$ 11.280.370,24	R\$ 268.421,60	0.13 %	R\$ 7.829,00	0.8140 %	0.0678 %
FI CAIXA BRASIL 2024 X TIT. PU	R\$ 5.234.764,04	R\$ 0,00	R\$ 0,00	R\$ 5.283.486,70	2.52 %	R\$ 48.722,66	0.9308 %	0.9308 %
FI CAIXA BRASIL IRF-M 1 TIT. P	R\$ 306.891,21	R\$ 0,00	R\$ 0,00	R\$ 309.611,19	0.15 %	R\$ 2.719,98	0.8863 %	0.8863 %
FI CAIXA BRASIL IRF-M 1 TIT. P	R\$ 7.692.940,06	R\$ 0,00	R\$ 0,00	R\$ 7.761.122,23	3.71 %	R\$ 68.182,17	0.8863 %	0.8863 %
FI CAIXA BRASIL IRF-M 1 TIT. P	R\$ 165.660,93	R\$ 0,00	R\$ 0,00	R\$ 167.129,17	0.08 %	R\$ 1.468,24	0.8863 %	0.8863 %
FI CAIXA BRASIL IRF-M 1 TIT. P	R\$ 2.421.676,25	R\$ 740.000,00	R\$ 40.000,00	R\$ 3.146.511,61	1.50 %	R\$ 24.835,36	0.8863 %	0.7855 %
FI CAIXA BRASIL IRF-M 1 TIT. P	R\$ 40.960.018,14	R\$ 4.300.000,00	R\$ 8.593.195,40	R\$ 37.006.728,99	17.68 %	R\$ 339.906,25	0.8863 %	0.7510 %
FI CAIXA BRASIL RF REFERENCIAD	R\$ 18.543.493,57	R\$ 0,00	R\$ 0,00	R\$ 18.714.891,80	8.94 %	R\$ 171.398,23	0.9243 %	0.9243 %
FI CAIXA BRASIL TIT. PUB RF LO	R\$ 17.843.690,05	R\$ 0,00	R\$ 0,00	R\$ 18.003.755,55	8.60 %	R\$ 160.065,50	0.8970 %	0.8970 %
ITAÚ INSTITUCIONAL RF IRF-M 1	R\$ 21.815.146,23	R\$ 0,00	R\$ 0,00	R\$ 22.014.938,86	10.52 %	R\$ 199.792,63	0.9158 %	0.9158 %
ITAÚ INSTITUCIONAL RF REFERENC	R\$ 28.743.586,06	R\$ 0,00	R\$ 0,00	R\$ 29.016.519,25	13.87 %	R\$ 272.933,19	0.9495 %	0.9495 %
SANTANDER RF REFERENCIADO DI I	R\$ 2.562.535,22	R\$ 0,00	R\$ 0,00	R\$ 2.586.689,21	1.24 %	R\$ 24.153,99	0.9426 %	0.9426 %

Retorno do Mês

Cliente: FUNDO PREVIDENCIÁRIO DE MURIAÉ - MURIAÉ-PREV

CNPJ: 10.935.438/0001-15



Dezembro / 2023

RESUMO

FUNDO/PRODUTO	SALDO ANTERIOR	APLICAÇÕES	RESGATES	SALDO ATUAL	RETORNO R\$	RETORNO %	EFETIVO %
REDA FIXA	R\$ 210.814.457,13	R\$ 16.503.617,08	R\$ 19.973.203,01	R\$ 209.257.043,10	R\$ 1.912.171,90	0.9136 %	0.8412 %
TOTAL	R\$ 210.814.457,13	R\$ 16.503.617,08	R\$ 19.973.203,01	R\$ 209.257.043,10	R\$ 1.912.171,90	0.9136 %	0.8412 %

Retorno dos Fundos Acumulados

Cliente: FUNDO PREVIDENCIÁRIO DE MURIAÉ - MURIAÉ-PREV

CNPJ: 10.935.438/0001-15



Dezembro / 2023

RENDA FIXA

FUNDO/PRODUTO	BENCHMARK	MÊS	ANO	ÚLT. 3 MESES	ÚLT. 6 MESES	ÚLT. 12 MESES
BB PREV FLUXO RF SIMPLES FI EM	CDI	0.0000 %	1.0666 %	0.0426 %	0.5421 %	1.0666 %
BB PREV RF IDKA 2 TIT. PUB FI	IDKA 2	0.0000 %	7.3892 %	-0.5523 %	1.3420 %	7.3892 %
BB PREV RF IMA-B 5 LONGO PRAZO	IMA-B 5	0.0000 %	7.8929 %	-0.4945 %	1.1465 %	7.8929 %
BB PREV RF IMA-B TIT. PUB FI	IMA-B	0.0000 %	0.2383 %	0.0000 %	0.2383 %	0.2383 %
BB PREV RF IRF-M1 TIT. PUB FIC	IRF-M 1	0.8857 %	11.9628 %	2.5063 %	5.5251 %	11.9628 %
BB PREV RF REFERENCIADO DI LON	CDI	0.9021 %	12.7916 %	2.8309 %	6.1456 %	12.7916 %
BRADESCO FI RF IDKA PRÉ 2	IDKA 2	0.0000 %	2.5280 %	-0.4763 %	1.3072 %	2.5280 %
BRADESCO FI RF IRF-M 1 TIT. PU	IRF-M 1	0.0000 %	5.1375 %	0.0000 %	0.0000 %	5.1375 %
BRADESCO FI RF REFERENCIADO DI	CDI	0.9377 %	13.5595 %	2.9808 %	6.6268 %	13.5595 %
FDO DE INV EM COTAS DE FDOS DE	CDI	0.3364 %	3.7372 %	0.8464 %	1.7644 %	3.7372 %
FDO DE INV EM COTAS DE FDOS DE	CDI	0.0678 %	0.8009 %	0.2042 %	0.4038 %	0.8009 %
FI CAIXA BRASIL 2024 X TIT. PU	IPCA	0.9307 %	6.4046 %	2.1846 %	5.3608 %	6.4046 %
FI CAIXA BRASIL IDKA IPCA 2A T	IDKA 2	0.0000 %	7.4936 %	-0.4687 %	1.5810 %	7.4936 %
FI CAIXA BRASIL IMA-B 5 TIT. P	IMA-B 5	0.0000 %	7.8052 %	-0.3288 %	1.3335 %	7.8052 %



Retorno dos Fundos Acumulados

Dezembro / 2023

FUNDO/PRODUTO	BENCHMARK	MÊS	ANO	ÚLT. 3 MESES	ÚLT. 6 MESES	ÚLT. 12 MESES
FI CAIXA BRASIL IMA-B TIT. PUB	IMA-B	0.0000 %	3.0640 %	0.0000 %	0.2876 %	3.0640 %
FI CAIXA BRASIL IRF-M 1 TIT. P	IRF-M 1	0.8863 %	13.0196 %	2.8252 %	6.0363 %	13.0196 %
FI CAIXA BRASIL IRF-M 1 TIT. P	IRF-M 1	0.8862 %	13.0194 %	2.8251 %	6.0362 %	13.0194 %
FI CAIXA BRASIL IRF-M 1 TIT. P	IRF-M 1	0.8862 %	12.5022 %	2.7804 %	5.9215 %	12.5022 %
FI CAIXA BRASIL IRF-M 1 TIT. P	IRF-M 1	0.7855 %	12.4541 %	2.6969 %	5.8003 %	12.4541 %
FI CAIXA BRASIL IRF-M 1 TIT. P	IRF-M 1	0.7510 %	10.8595 %	2.3201 %	4.9190 %	10.8595 %
FI CAIXA BRASIL IRF-M 1+ TITUL	IRF-M 1+	0.0000 %	4.3153 %	-0.1244 %	1.0504 %	4.3153 %
FI CAIXA BRASIL IRF-M TITULOS	IRF-M	0.0000 %	3.0778 %	0.0695 %	1.8399 %	3.0778 %
FI CAIXA BRASIL RF REFERENCIAD	CDI	0.9243 %	13.2229 %	2.9361 %	6.4805 %	13.2229 %
FI CAIXA BRASIL TIT. PUB RF LO	CDI	0.8970 %	12.8452 %	2.7891 %	6.0370 %	12.8452 %
ITAÚ IDKA 2 IPCA FI EM COTAS D	IDKA 2	0.0000 %	7.4822 %	-0.5831 %	1.3535 %	7.4822 %
ITAÚ INSTITUCIONAL RF IMA-B 5	IMA-B 5	0.0000 %	7.2303 %	-0.4920 %	0.8409 %	7.2303 %
ITAÚ INSTITUCIONAL RF IRF-M 1	IRF-M 1	0.9158 %	12.5791 %	2.6379 %	5.7493 %	12.5791 %
ITAÚ INSTITUCIONAL RF REFERENC	CDI	0.9495 %	13.4318 %	3.0304 %	6.6806 %	13.4318 %
ITAÚ RF IMA-B ATIVO FI EM COTA	IMA-B	0.0000 %	0.5770 %	0.0000 %	0.5770 %	0.5770 %

Retorno dos Fundos Acumulados

Cliente: FUNDO PREVIDENCIÁRIO DE MURIAÉ - MURIAÉ-PREV

CNPJ: 10.935.438/0001-15



Dezembro / 2023

FUNDO/PRODUTO	BENCHMARK	MÊS	ANO	ÚLT. 3 MESES	ÚLT. 6 MESES	ÚLT. 12 MESES
SANTANDER RF REFERENCIADO DI I	CDI	0.9425 %	13.3400 %	2.9252 %	6.5502 %	13.3400 %

Retorno dos Fundos Acumulados

Cliente: FUNDO PREVIDENCIÁRIO DE MURIAÉ - MURIAÉ-PREV

CNPJ: 10.935.438/0001-15



Dezembro / 2023

RESUMO

FUNDO/PRODUTO	MÊS	ANO	ÚLT. 3 MESES	ÚLT. 6 MESES	ÚLT. 12 MESES
Rentabilidade Média	0.8412 %	11.3720 %	2.4213 %	5.1497 %	11.3720 %
IPCA+4,84%	0.9568 %	9.6829 %	2.2849 %	4.1332 %	9.6929 %
Resultado em relação a meta	87.9168 %	117.4439 %	105.9696 %	124.5935 %	117.3227 %

Retorno da Carteira por Ativos

Cliente: FUNDO PREVIDENCIÁRIO DE MURIAÉ - MURIAÉ-PREV

CNPJ: 10.935.438/0001-15



Dezembro / 2023

RENDA FIXA

FUNDO/PRODUTO	JAN	FEV	MAR	ABR	MAI	JUN	JUL	AGO	SET	OUT	NOV	DEZ	SALDO
Bb Prev Fluxo Rf Simples Fi Em	R\$ 0,00	R\$ 0,00	R\$ 0,00	R\$ 0,00	R\$ 0,00	R\$ 13.044,79	R\$ 5.871,02	R\$ 38,90	R\$ 33,28	R\$ 126,29	R\$ 0,00	R\$ 0,00	R\$ 19.114,28
Bb Prev Rf Idka 2 Tit. Pub Fi	R\$ 50.551,61	R\$ 53.207,25	R\$ 50.096,12	R\$ 29.136,70	R\$ 31.892,75	R\$ 63.979,24	R\$ 49.981,94	R\$ 39.538,54	R\$ 11.406,73	-R\$ 29.818,39	R\$ 0,00	R\$ 0,00	R\$ 349.972,49
Bb Prev Rf Ima-b 5 Longo Prazo	R\$ 75.182,46	R\$ 77.554,86	R\$ 83.636,59	R\$ 53.533,52	R\$ 41.291,83	R\$ 56.106,64	R\$ 46.140,66	R\$ 28.476,66	R\$ 5.480,66	-R\$ 24.409,58	R\$ 0,00	R\$ 0,00	R\$ 442.994,30
Bb Prev Rf Ima-b Tit. Pub Fi	R\$ 0,00	R\$ 0,00	R\$ 0,00	R\$ 0,00	R\$ 0,00	R\$ 0,00	R\$ 22.320,53	-R\$ 10.310,06	-R\$ 6.115,03	R\$ 0,00	R\$ 0,00	R\$ 0,00	R\$ 5.895,44
Bb Prev Rf Irf-m1 Tit. Pub Fic	R\$ 88.190,42	R\$ 81.058,05	R\$ 101.958,85	R\$ 67.122,35	R\$ 78.777,82	R\$ 58.295,22	R\$ 66.889,59	R\$ 71.253,95	R\$ 66.852,00	R\$ 122.422,07	R\$ 188.404,43	R\$ 174.126,82	R\$ 1.165.351,57
Bb Prev Rf Referenciado Di Lon	R\$ 145.154,24	R\$ 111.531,74	R\$ 153.156,46	R\$ 96.105,24	R\$ 102.693,57	R\$ 98.603,55	R\$ 97.126,19	R\$ 106.509,75	R\$ 90.474,80	R\$ 93.070,94	R\$ 86.972,93	R\$ 86.591,09	R\$ 1.267.990,50
Bradesco Fi Rf Idka Pré 2	R\$ 0,00	R\$ 0,00	R\$ 0,00	R\$ 0,00	R\$ 0,00	R\$ 18.075,52	R\$ 14.344,77	R\$ 12.398,75	R\$ 463,55	-R\$ 7.359,98	R\$ 0,00	R\$ 0,00	R\$ 37.922,61
Bradesco Fi Rf Irf-m 1 Tit. Pu	R\$ 11.464,23	R\$ 10.337,76	R\$ 12.939,98	R\$ 8.923,84	R\$ 10.538,85	R\$ 0,00	R\$ 0,00	R\$ 0,00	R\$ 0,00	R\$ 0,00	R\$ 0,00	R\$ 0,00	R\$ 54.204,66
Bradesco Fi Rf Referenciado Di	R\$ 351.949,69	R\$ 277.372,50	R\$ 371.308,73	R\$ 288.783,29	R\$ 377.328,68	R\$ 362.809,06	R\$ 375.604,79	R\$ 406.945,81	R\$ 341.320,62	R\$ 352.758,65	R\$ 343.742,72	R\$ 329.149,59	R\$ 4.179.074,13
Fdo De Inv Em Cotas De Fdos De	R\$ 243,68	R\$ 229,11	R\$ 368,63	R\$ 411,52	R\$ 178,56	R\$ 274,88	R\$ 403,81	R\$ 285,28	R\$ 244,37	R\$ 299,09	R\$ 195,19	R\$ 297,20	R\$ 3.431,32
Fdo De Inv Em Cotas De Fdos De	R\$ 5.966,51	R\$ 5.612,56	R\$ 6.300,22	R\$ 4.518,50	R\$ 5.138,38	R\$ 5.094,68	R\$ 7.288,22	R\$ 7.062,16	R\$ 5.003,48	R\$ 3.139,04	R\$ 6.749,59	R\$ 7.829,00	R\$ 69.702,34
Fi Caixa Brasil 2024 X Tit. Pu	R\$ 0,00	R\$ 0,00	R\$ 0,00	R\$ 0,00	R\$ 2.615,39	R\$ 47.998,39	R\$ 55.004,87	R\$ 47.181,16	R\$ 56.568,11	R\$ 22.985,08	R\$ 41.255,08	R\$ 48.722,66	R\$ 322.330,74
Fi Caixa Brasil Idka Ipca 2a T	R\$ 85.076,33	R\$ 92.091,15	R\$ 86.643,53	R\$ 51.616,19	R\$ 46.329,38	R\$ 80.172,62	R\$ 50.211,78	R\$ 42.831,67	R\$ 19.834,39	-R\$ 26.210,94	R\$ 0,00	R\$ 0,00	R\$ 528.596,10
Fi Caixa Brasil Ima-b 5 Tit. P	R\$ 126.821,06	R\$ 130.050,20	R\$ 142.007,81	R\$ 92.629,15	R\$ 80.182,47	R\$ 76.792,85	R\$ 51.131,36	R\$ 32.388,22	R\$ 6.106,77	-R\$ 17.957,35	R\$ 0,00	R\$ 0,00	R\$ 720.152,54



Retorno da Carteira por Ativos

Dezembro / 2023

FUNDO/PRODUTO	JAN	FEV	MAR	ABR	MAI	JUN	JUL	AGO	SET	OUT	NOV	DEZ	SALDO
Fi Caixa Brasil Ima-b Tit. Pub	R\$ 0,00	R\$ 0,00	R\$ 0,00	R\$ 0,00	R\$ 18.906,86	R\$ 100.233,26	R\$ 41.029,89	-R\$ 19.133,07	-R\$ 7.161,94	R\$ 0,00	R\$ 0,00	R\$ 0,00	R\$ 133.875,00
Fi Caixa Brasil Irf-m 1 Tit. P	R\$ 3.071,49	R\$ 2.677,01	R\$ 3.373,92	R\$ 2.370,61	R\$ 3.206,70	R\$ 3.342,37	R\$ 3.128,15	R\$ 3.277,71	R\$ 2.713,01	R\$ 2.828,96	R\$ 2.958,38	R\$ 2.719,98	R\$ 35.668,29
Fi Caixa Brasil Irf-m 1 Tit. P	R\$ 76.994,35	R\$ 67.105,84	R\$ 84.574,47	R\$ 59.424,94	R\$ 80.383,66	R\$ 83.784,40	R\$ 78.414,19	R\$ 82.163,02	R\$ 68.008,12	R\$ 70.914,23	R\$ 74.159,24	R\$ 68.182,17	R\$ 894.108,63
Fi Caixa Brasil Irf-m 1 Tit. P	R\$ 734,84	R\$ 676,02	R\$ 1.002,41	R\$ 780,87	R\$ 1.179,12	R\$ 1.320,75	R\$ 1.355,70	R\$ 1.470,36	R\$ 1.259,41	R\$ 1.401,20	R\$ 1.569,03	R\$ 1.468,24	R\$ 14.217,95
Fi Caixa Brasil Irf-m 1 Tit. P	R\$ 14.537,92	R\$ 12.170,47	R\$ 16.921,42	R\$ 14.389,37	R\$ 21.574,64	R\$ 21.631,66	R\$ 23.418,56	R\$ 24.245,44	R\$ 21.415,58	R\$ 23.507,87	R\$ 23.794,79	R\$ 24.835,36	R\$ 242.443,08
Fi Caixa Brasil Irf-m 1 Tit. P	R\$ 313.758,22	R\$ 265.817,09	R\$ 319.677,49	R\$ 217.756,61	R\$ 258.527,91	R\$ 251.347,42	R\$ 226.772,24	R\$ 217.050,29	R\$ 185.994,62	R\$ 302.537,83	R\$ 412.330,93	R\$ 339.906,25	R\$ 3.311.476,90
Fi Caixa Brasil Irf-m 1+ Titul	R\$ 0,00	R\$ 0,00	R\$ 0,00	R\$ 0,00	R\$ 28.049,20	R\$ 104.864,10	R\$ 41.281,28	R\$ 28.359,00	-R\$ 9.255,34	-R\$ 6.455,86	R\$ 0,00	R\$ 0,00	R\$ 186.842,38
Fi Caixa Brasil Irf-m Titulos	R\$ 0,00	R\$ 0,00	R\$ 0,00	R\$ 0,00	R\$ 0,00	R\$ 60.782,81	R\$ 44.659,89	R\$ 37.371,18	R\$ 7.510,02	R\$ 3.583,48	R\$ 0,00	R\$ 0,00	R\$ 153.907,38
Fi Caixa Brasil Rf Referenciad	R\$ 217.712,90	R\$ 160.792,39	R\$ 233.334,75	R\$ 170.725,44	R\$ 202.720,97	R\$ 193.876,58	R\$ 200.562,35	R\$ 219.933,89	R\$ 184.691,11	R\$ 184.893,48	R\$ 177.544,35	R\$ 171.398,23	R\$ 2.318.186,44
Fi Caixa Brasil Tit. Pub Rf Lo	R\$ 242.587,83	R\$ 204.270,04	R\$ 252.200,43	R\$ 161.524,87	R\$ 203.043,68	R\$ 189.405,24	R\$ 177.527,80	R\$ 193.544,40	R\$ 165.442,38	R\$ 167.381,15	R\$ 161.105,31	R\$ 160.065,50	R\$ 2.278.098,63
Itaú Idka 2 Ipca Fi Em Cotas D	R\$ 53.232,55	R\$ 57.785,41	R\$ 54.533,04	R\$ 32.325,97	R\$ 27.106,21	R\$ 50.934,79	R\$ 37.473,76	R\$ 31.765,30	R\$ 9.652,10	-R\$ 24.072,84	R\$ 0,00	R\$ 0,00	R\$ 330.736,29
Itaú Institucional Rf Ima-b 5	R\$ 65.958,74	R\$ 67.525,88	R\$ 73.660,72	R\$ 49.309,20	R\$ 39.530,97	R\$ 64.770,89	R\$ 38.162,39	R\$ 18.900,90	R\$ 3.812,38	-R\$ 15.762,44	R\$ 0,00	R\$ 0,00	R\$ 405.869,63
Itaú Institucional Rf Irf-m 1	R\$ 88.401,45	R\$ 83.389,16	R\$ 101.347,66	R\$ 71.487,55	R\$ 95.766,38	R\$ 111.429,38	R\$ 114.579,35	R\$ 126.166,94	R\$ 109.463,53	R\$ 154.315,60	R\$ 211.732,17	R\$ 199.792,63	R\$ 1.467.871,80
Itaú Institucional Rf Referenc	R\$ 322.196,77	R\$ 236.855,97	R\$ 326.305,63	R\$ 236.514,93	R\$ 285.574,59	R\$ 303.041,29	R\$ 312.792,25	R\$ 357.785,62	R\$ 293.115,21	R\$ 299.129,44	R\$ 281.424,21	R\$ 272.933,19	R\$ 3.527.669,10
Itaú Rf Ima-b Ativo Fi Em Cota	R\$ 0,00	R\$ 0,00	R\$ 0,00	R\$ 0,00	R\$ 0,00	R\$ 0,00	R\$ 36.820,51	-R\$ 14.605,41	-R\$ 5.011,14	R\$ 0,00	R\$ 0,00	R\$ 0,00	R\$ 17.203,96



Retorno da Carteira por Ativos

Dezembro / 2023

FUNDO/PRODUTO	JAN	FEV	MAR	ABR	MAI	JUN	JUL	AGO	SET	OUT	NOV	DEZ
Santander Rf Referenciado Di I	R\$ 23.953,11	R\$ 18.614,16	R\$ 26.293,48	R\$ 20.755,58	R\$ 28.253,69	R\$ 27.566,00	R\$ 27.550,54	R\$ 32.577,97	R\$ 25.374,38	R\$ 25.432,19	R\$ 23.934,38	R\$ 23.934,38
Total	R\$ 2.363.740,40	R\$ 2.016.724,62	R\$ 2.501.642,34	R\$ 1.730.146,24	R\$ 2.070.792,26	R\$ 2.449.578,38	R\$ 2.247.848,38	R\$ 2.125.474,33	R\$ 1.654.697,16	R\$ 1.678.679,21	R\$ 2.037.872,73	R\$ 2.037.872,73
TOTAL GERAL	R\$ 2.363.740,40	R\$ 2.016.724,62	R\$ 2.501.642,34	R\$ 1.730.146,24	R\$ 2.070.792,26	R\$ 2.449.578,38	R\$ 2.247.848,38	R\$ 2.125.474,33	R\$ 1.654.697,16	R\$ 1.678.679,21	R\$ 2.037.872,73	R\$ 2.037.872,73

Enquadramento por Artigo

Cliente: FUNDO PREVIDENCIÁRIO DE MURIAÉ - MURIAÉ-PREV

CNPJ: 10.935.438/0001-15



Dezembro / 2023

Fundos de Renda Fixa (CVM) - Art. 7º, III, "a"

% da Carteira: 54.2089 % Saldo do Grupo: R\$ 113.436.759,53

FUNDO/PRODUTO	SALDO	N. COTAS	% PL	% CARTEIRA	LIMITES	SITUAÇÃO
BB PREV RF REFERENCIADO DI LONGO PRAZO PERFIL F...	R\$ 9.684.581,71	3161597.63	0.06 %	4.63 %	Lim.Res: 60 % Lim.CNPJ: 20 % Lim.Pol: 60 % Lim.PL: 15 %	Enquadrado
BRADESCO FI RF REFERENCIADO DI PREMIUM	R\$ 35.430.322,01	2140378.90	0.34 %	16.93 %	Lim.Res: 60 % Lim.CNPJ: 20 % Lim.Pol: 60 % Lim.PL: 15 %	Enquadrado
FI CAIXA BRASIL RF REFERENCIADO DI LONGO PRAZO	R\$ 18.714.891,80	3747638.18	0.13 %	8.94 %	Lim.Res: 60 % Lim.CNPJ: 20 % Lim.Pol: 60 % Lim.PL: 15 %	Enquadrado
FI CAIXA BRASIL TIT. PUB RF LONGO PRAZO	R\$ 18.003.755,55	3354264.36	0.15 %	8.60 %	Lim.Res: 60 % Lim.CNPJ: 20 % Lim.Pol: 60 % Lim.PL: 15 %	Enquadrado
ITAÚ INSTITUCIONAL RF REFERENCIADO DI - FI	R\$ 29.016.519,25	6738.12	0.49 %	13.87 %	Lim.Res: 60 % Lim.CNPJ: 20 % Lim.Pol: 60 % Lim.PL: 15 %	Enquadrado
SANTANDER RF REFERENCIADO DI INSTITUCIONAL PREM...	R\$ 2.586.689,21	10303.35	0.09 %	1.24 %	Lim.Res: 60 % Lim.CNPJ: 20 % Lim.Pol: 60 % Lim.PL: 15 %	Enquadrado

Fundos Renda Fixa 100% TP/ETF - Art. 7º, I, "b"

% da Carteira: 45.7901 % Saldo do Grupo: R\$ 95.820.283,57

FUNDO/PRODUTO	SALDO	N. COTAS	% PL	% CARTEIRA	LIMITES	SITUAÇÃO
BB PREV RF IRF-M1 TIT. PUB FIC FI	R\$ 19.833.328,52	5621943.06	0.25 %	9.48 %	Lim.Res: 100 % Lim.CNPJ: 100 % Lim.Pol: 100 % Lim.PL: 100 %	Enquadrado
FDO DE INV EM COTAS DE FDOS DE INV CAIXA BRASIL...	R\$ 29.004,70	12095.48	0.00 %	0.01 %	Lim.Res: 100 % Lim.CNPJ: 100 % Lim.Pol: 100 % Lim.PL: 100 %	Enquadrado

Enquadramento por Artigo

Cliente: FUNDO PREVIDENCIÁRIO DE MURIAÉ - MURIAÉ-PREV

CNPJ: 10.935.438/0001-15



Dezembro / 2023

FUNDO/PRODUTO	SALDO	N. COTAS	% PL	% CARTEIRA	LIMITES	SITUAÇÃO
FDO DE INV EM COTAS DE FDOS DE INV CAIXA BRASIL...	R\$ 268.421,60	111936.72	0.03 %	0.13 %	Lim.Res: 100 % Lim.Pol: 100 %	Enquadrado
FI CAIXA BRASIL 2024 X TIT. PUB RF	R\$ 5.283.486,70	5121019.44	0.29 %	2.52 %	Lim.Res: 100 % Lim.Pol: 100 %	Enquadrado
FI CAIXA BRASIL IRF-M 1 TIT. PUB RF	R\$ 309.611,19	91356.68	0.00 %	0.15 %	Lim.Res: 100 % Lim.Pol: 100 %	Enquadrado
FI CAIXA BRASIL IRF-M 1 TIT. PUB RF	R\$ 7.761.122,23	2290067.13	0.09 %	3.71 %	Lim.Res: 100 % Lim.Pol: 100 %	Enquadrado
FI CAIXA BRASIL IRF-M 1 TIT. PUB RF	R\$ 167.129,17	49314.65	0.00 %	0.08 %	Lim.Res: 100 % Lim.Pol: 100 %	Enquadrado
FI CAIXA BRASIL IRF-M 1 TIT. PUB RF	R\$ 3.146.511,61	928438.26	0.04 %	1.50 %	Lim.Res: 100 % Lim.Pol: 100 %	Enquadrado
FI CAIXA BRASIL IRF-M 1 TIT. PUB RF	R\$ 37.006.728,99	10919541.12	0.44 %	17.68 %	Lim.Res: 100 % Lim.Pol: 100 %	Enquadrado
ITAÚ INSTITUCIONAL RF IRF-M 1 FI	R\$ 22.014.938,86	501598.33	4.56 %	10.52 %	Lim.Res: 100 % Lim.Pol: 100 %	Enquadrado



Enquadramento por Benchmark

Dezembro / 2023

CDI

% da Carteira: 54.3509 % Saldo do Grupo: R\$ 113.734.185,83

FUNDO/PRODUTO	SALDO	N. COTAS	% PL	% CARTEIRA	LIMITES	SITUAÇÃO
BB PREV RF REFERENCIADO DI LONGO PRAZO PERFIL F...	R\$ 9.684.581,71	3161597.63	0.06 %	4.63 %	Lim.Res: 60 % Lim.CNPJ: 20 % Lim.Pol: 60 % Lim.PL: 15 %	Enquadrado
BRADESCO FI RF REFERENCIADO DI PREMIUM	R\$ 35.430.322,01	2140378.90	0.34 %	16.93 %	Lim.Res: 60 % Lim.CNPJ: 20 % Lim.Pol: 60 % Lim.PL: 15 %	Enquadrado
FDO DE INV EM COTAS DE FDOS DE INV CAIXA BRASIL...	R\$ 29.004,70	12095.48	0.00 %	0.01 %	Lim.Res: 100 % Lim.CNPJ: 100 % Lim.Pol: 100 % Lim.PL: 100 %	Enquadrado
FDO DE INV EM COTAS DE FDOS DE INV CAIXA BRASIL...	R\$ 268.421,60	111936.72	0.03 %	0.13 %	Lim.Res: 100 % Lim.CNPJ: 100 % Lim.Pol: 100 % Lim.PL: 100 %	Enquadrado
FI CAIXA BRASIL RF REFERENCIADO DI LONGO PRAZO	R\$ 18.714.891,80	3747638.18	0.13 %	8.94 %	Lim.Res: 60 % Lim.CNPJ: 20 % Lim.Pol: 60 % Lim.PL: 15 %	Enquadrado
FI CAIXA BRASIL TIT. PUB RF LONGO PRAZO	R\$ 18.003.755,55	3354264.36	0.15 %	8.60 %	Lim.Res: 60 % Lim.CNPJ: 20 % Lim.Pol: 60 % Lim.PL: 15 %	Enquadrado
ITAÚ INSTITUCIONAL RF REFERENCIADO DI - FI	R\$ 29.016.519,25	6738.12	0.49 %	13.87 %	Lim.Res: 60 % Lim.CNPJ: 20 % Lim.Pol: 60 % Lim.PL: 15 %	Enquadrado
SANTANDER RF REFERENCIADO DI INSTITUCIONAL PREM...	R\$ 2.586.689,21	10303.35	0.09 %	1.24 %	Lim.Res: 60 % Lim.CNPJ: 20 % Lim.Pol: 60 % Lim.PL: 15 %	Enquadrado

IPCA

% da Carteira: 2.5248 % Saldo do Grupo: R\$ 5.283.486,70

FUNDO/PRODUTO	SALDO	N. COTAS	% PL	% CARTEIRA	LIMITES	SITUAÇÃO
---------------	-------	----------	------	------------	---------	----------

Enquadramento por Benchmark

Cliente: FUNDO PREVIDENCIÁRIO DE MURIAÉ - MURIAÉ-PREV

CNPJ: 10.935.438/0001-15



Dezembro / 2023

FUNDO/PRODUTO	SALDO	N. COTAS	% PL	% CARTEIRA	LIMITES	SITUAÇÃO
FI CAIXA BRASIL 2024 X TIT. PUB RF	R\$ 5.283.486,70	5121019.44	0.29 %	2.52 %	Lim.Res: 100 % Lim.CNPJ: 100 % Lim.Pol: 100 % Lim.PL: 100 %	Enquadrado

IRF-M 1

% da Carteira: 43.1233 % Saldo do Grupo: R\$ 90.239.370,57

FUNDO/PRODUTO	SALDO	N. COTAS	% PL	% CARTEIRA	LIMITES	SITUAÇÃO
BB PREV RF IRF-M1 TIT. PUB FIC FI	R\$ 19.833.328,52	5621943.06	0.25 %	9.48 %	Lim.Res: 100 % Lim.CNPJ: 100 % Lim.Pol: 100 % Lim.PL: 100 %	Enquadrado
FI CAIXA BRASIL IRF-M 1 TIT. PUB RF	R\$ 309.611,19	91356.68	0.00 %	0.15 %	Lim.Res: 100 % Lim.CNPJ: 100 % Lim.Pol: 100 % Lim.PL: 100 %	Enquadrado
FI CAIXA BRASIL IRF-M 1 TIT. PUB RF	R\$ 7.761.122,23	2290067.13	0.09 %	3.71 %	Lim.Res: 100 % Lim.CNPJ: 100 % Lim.Pol: 100 % Lim.PL: 100 %	Enquadrado
FI CAIXA BRASIL IRF-M 1 TIT. PUB RF	R\$ 167.129,17	49314.65	0.00 %	0.08 %	Lim.Res: 100 % Lim.CNPJ: 100 % Lim.Pol: 100 % Lim.PL: 100 %	Enquadrado
FI CAIXA BRASIL IRF-M 1 TIT. PUB RF	R\$ 3.146.511,61	928438.26	0.04 %	1.50 %	Lim.Res: 100 % Lim.CNPJ: 100 % Lim.Pol: 100 % Lim.PL: 100 %	Enquadrado
FI CAIXA BRASIL IRF-M 1 TIT. PUB RF	R\$ 37.006.728,99	10919541.12	0.44 %	17.68 %	Lim.Res: 100 % Lim.CNPJ: 100 % Lim.Pol: 100 % Lim.PL: 100 %	Enquadrado
ITAÚ INSTITUCIONAL RF IRF-M 1 FI	R\$ 22.014.938,86	501598.33	4.56 %	10.52 %	Lim.Res: 100 % Lim.CNPJ: 100 % Lim.Pol: 100 % Lim.PL: 100 %	Enquadrado

Enquadramento por Administrador

Cliente: FUNDO PREVIDENCIÁRIO DE MURIAÉ - MURIAÉ-PREV

CNPJ: 10.935.438/0001-15



Dezembro / 2023

BANCO BRADESCO S.A.

% da Carteira: 16.9314 % Saldo do Grupo: R\$ 35.430.322,01

FUNDO/PRODUTO	SALDO	N. COTAS	% PL	% CARTEIRA	LIMITES	SITUAÇÃO
BRADESCO FI RF REFERENCIADO DI PREMIUM	R\$ 35.430.322,01	2140378.90	0.34 %	16.93 %	Lim.Res: 60 % Lim.CNPJ: 20 % Lim.Pol: 60 % Lim.PL: 15 %	Enquadrado

BB GESTAO DE RECURSOS DTVM S.A

% da Carteira: 14.1059 % Saldo do Grupo: R\$ 29.517.910,23

FUNDO/PRODUTO	SALDO	N. COTAS	% PL	% CARTEIRA	LIMITES	SITUAÇÃO
BB PREV RF IRF-M1 TIT. PUB FIC FI	R\$ 19.833.328,52	5621943.06	0.25 %	9.48 %	Lim.Res: 100 % Lim.CNPJ: 100 % Lim.Pol: 100 % Lim.PL: 100 %	Enquadrado
BB PREV RF REFERENCIADO DI LONGO PRAZO PERFIL F...	R\$ 9.684.581,71	3161597.63	0.06 %	4.63 %	Lim.Res: 60 % Lim.CNPJ: 20 % Lim.Pol: 60 % Lim.PL: 15 %	Enquadrado

CAIXA ECONOMICA FEDERAL

% da Carteira: 43.3387 % Saldo do Grupo: R\$ 90.690.663,54

FUNDO/PRODUTO	SALDO	N. COTAS	% PL	% CARTEIRA	LIMITES	SITUAÇÃO
FDO DE INV EM COTAS DE FDOS DE INV CAIXA BRASIL...	R\$ 29.004,70	12095.48	0.00 %	0.01 %	Lim.Res: 100 % Lim.CNPJ: 100 % Lim.Pol: 100 % Lim.PL: 100 %	Enquadrado
FDO DE INV EM COTAS DE FDOS DE INV CAIXA BRASIL...	R\$ 268.421,60	111936.72	0.03 %	0.13 %	Lim.Res: 100 % Lim.CNPJ: 100 % Lim.Pol: 100 % Lim.PL: 100 %	Enquadrado
FI CAIXA BRASIL 2024 X TIT. PUB RF	R\$ 5.283.486,70	5121019.44	0.29 %	2.52 %	Lim.Res: 100 % Lim.CNPJ: 100 % Lim.Pol: 100 % Lim.PL: 100 %	Enquadrado
FI CAIXA BRASIL IRF-M 1 TIT. PUB RF	R\$ 309.611,19	91356.68	0.00 %	0.15 %	Lim.Res: 100 % Lim.CNPJ: 100 % Lim.Pol: 100 % Lim.PL: 100 %	Enquadrado



Enquadramento por Administrador

Dezembro / 2023

FUNDO/PRODUTO	SALDO	N. COTAS	% PL	% CARTEIRA	LIMITES	SITUAÇÃO
FI CAIXA BRASIL IRF-M 1 TIT. PUB RF	R\$ 7.761.122,23	2290067.13	0.09 %	3.71 %	Lim.Res: 100 % Lim.CNPJ: 100 % Lim.Pol: 100 % Lim.PL: 100 %	Enquadrado
FI CAIXA BRASIL IRF-M 1 TIT. PUB RF	R\$ 167.129,17	49314.65	0.00 %	0.08 %	Lim.Res: 100 % Lim.CNPJ: 100 % Lim.Pol: 100 % Lim.PL: 100 %	Enquadrado
FI CAIXA BRASIL IRF-M 1 TIT. PUB RF	R\$ 3.146.511,61	928438.26	0.04 %	1.50 %	Lim.Res: 100 % Lim.CNPJ: 100 % Lim.Pol: 100 % Lim.PL: 100 %	Enquadrado
FI CAIXA BRASIL IRF-M 1 TIT. PUB RF	R\$ 37.006.728,99	10919541.12	0.44 %	17.68 %	Lim.Res: 100 % Lim.CNPJ: 100 % Lim.Pol: 100 % Lim.PL: 100 %	Enquadrado
FI CAIXA BRASIL RF REFERENCIADO DI LONGO PRAZO	R\$ 18.714.891,80	3747638.18	0.13 %	8.94 %	Lim.Res: 60 % Lim.CNPJ: 20 % Lim.Pol: 60 % Lim.PL: 15 %	Enquadrado
FI CAIXA BRASIL TIT. PUB RF LONGO PRAZO	R\$ 18.003.755,55	3354264.36	0.15 %	8.60 %	Lim.Res: 60 % Lim.CNPJ: 20 % Lim.Pol: 60 % Lim.PL: 15 %	Enquadrado

ITAU UNIBANCO S.A.

% da Carteira: 24.3869 % Saldo do Grupo: R\$ 51.031.458,11

FUNDO/PRODUTO	SALDO	N. COTAS	% PL	% CARTEIRA	LIMITES	SITUAÇÃO
ITAÚ INSTITUCIONAL RF IRF-M 1 FI	R\$ 22.014.938,86	501598.33	4.56 %	10.52 %	Lim.Res: 100 % Lim.CNPJ: 100 % Lim.Pol: 100 % Lim.PL: 100 %	Enquadrado
ITAÚ INSTITUCIONAL RF REFERENCIADO DI - FI	R\$ 29.016.519,25	6738.12	0.49 %	13.87 %	Lim.Res: 60 % Lim.CNPJ: 20 % Lim.Pol: 60 % Lim.PL: 15 %	Enquadrado

SANTANDER DISTRIBUIDORA DE TIT. E VALORES MOBILIÁRIOS S.A.

% da Carteira: 1.2361 % Saldo do Grupo: R\$ 2.586.689,21

FUNDO/PRODUTO	SALDO	N. COTAS	% PL	% CARTEIRA	LIMITES	SITUAÇÃO

Enquadramento por Administrador

Cliente: FUNDO PREVIDENCIÁRIO DE MURIAÉ - MURIAÉ-PREV

CNPJ: 10.935.438/0001-15



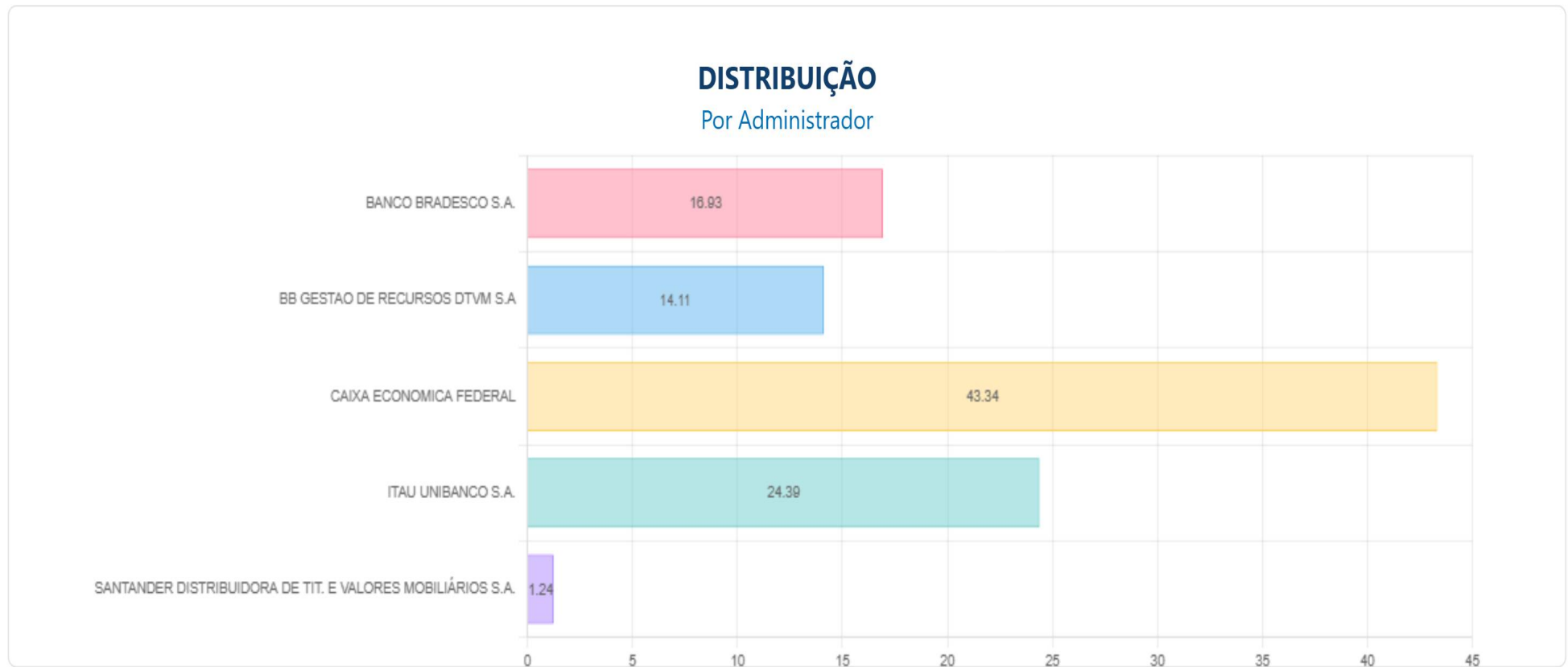
Dezembro / 2023

FUNDO/PRODUTO	SALDO	N. COTAS	% PL	% CARTEIRA	LIMITES	SITUAÇÃO
SANTANDER RF REFERENCIADO DI INSTITUCIONAL PREM...	R\$ 2.586.689,21	10303.35	0.09 %	1.24 %	Lim.Res: 60 % Lim.CNPJ: 20 % Lim.Pol: 60 % Lim.PL: 15 %	Enquadrado



Enquadramento por Administrador

Dezembro / 2023



Enquadramento por Gestor

Cliente: FUNDO PREVIDENCIÁRIO DE MURIAÉ - MURIAÉ-PREV

CNPJ: 10.935.438/0001-15



Dezembro / 2023

BB GESTAO DE RECURSOS DTVM S.A

% da Carteira: 14.1059 % Saldo do Grupo: R\$ 29.517.910,23

FUNDO/PRODUTO	SALDO	N. COTAS	% PL	% CARTEIRA	LIMITES	SITUAÇÃO
BB PREV RF IRF-M1 TIT. PUB FIC FI	R\$ 19.833.328,52	5621943.06	0.25 %	9.48 %	Lim.Res: 100 % Lim.CNPJ: 100 % Lim.Pol: 100 % Lim.PL: 100 %	Enquadrado
BB PREV RF REFERENCIADO DI LONGO PRAZO PERFIL F...	R\$ 9.684.581,71	3161597.63	0.06 %	4.63 %	Lim.Res: 60 % Lim.CNPJ: 20 % Lim.Pol: 60 % Lim.PL: 15 %	Enquadrado

BRAM - BRADESCO ASSET MANAGEMENT S.A. DISTRIBUIDORA DE TITULOS E VALORES MOBILIARIOS

% da Carteira: 16.9314 % Saldo do Grupo: R\$ 35.430.322,01

FUNDO/PRODUTO	SALDO	N. COTAS	% PL	% CARTEIRA	LIMITES	SITUAÇÃO
BRADESCO FI RF REFERENCIADO DI PREMIUM	R\$ 35.430.322,01	2140378.90	0.34 %	16.93 %	Lim.Res: 60 % Lim.CNPJ: 20 % Lim.Pol: 60 % Lim.PL: 15 %	Enquadrado

CAIXA DISTRIBUIDORA DE TIT. E VALORES MOBILIÁRIOS S.A.

% da Carteira: 43.3387 % Saldo do Grupo: R\$ 90.690.663,54

FUNDO/PRODUTO	SALDO	N. COTAS	% PL	% CARTEIRA	LIMITES	SITUAÇÃO
FDO DE INV EM COTAS DE FDOS DE INV CAIXA BRASIL...	R\$ 29.004,70	12095.48	0.00 %	0.01 %	Lim.Res: 100 % Lim.CNPJ: 100 % Lim.Pol: 100 % Lim.PL: 100 %	Enquadrado
FDO DE INV EM COTAS DE FDOS DE INV CAIXA BRASIL...	R\$ 268.421,60	111936.72	0.03 %	0.13 %	Lim.Res: 100 % Lim.CNPJ: 100 % Lim.Pol: 100 % Lim.PL: 100 %	Enquadrado
FI CAIXA BRASIL 2024 X TIT. PUB RF	R\$ 5.283.486,70	5121019.44	0.29 %	2.52 %	Lim.Res: 100 % Lim.CNPJ: 100 % Lim.Pol: 100 % Lim.PL: 100 %	Enquadrado
FI CAIXA BRASIL IRF-M 1 TIT. PUB RF	R\$ 309.611,19	91356.68	0.00 %	0.15 %	Lim.Res: 100 % Lim.CNPJ: 100 % Lim.Pol: 100 % Lim.PL: 100 %	Enquadrado

Enquadramento por Gestor

Cliente: FUNDO PREVIDENCIÁRIO DE MURIAÉ - MURIAÉ-PREV

CNPJ: 10.935.438/0001-15



Dezembro / 2023

FUNDO/PRODUTO	SALDO	N. COTAS	% PL	% CARTEIRA	LIMITES	SITUAÇÃO
FI CAIXA BRASIL IRF-M 1 TIT. PUB RF	R\$ 7.761.122,23	2290067.13	0.09 %	3.71 %	Lim.Res: 100 % Lim.CNPJ: 100 % Lim.Pol: 100 % Lim.PL: 100 %	Enquadrado
FI CAIXA BRASIL IRF-M 1 TIT. PUB RF	R\$ 167.129,17	49314.65	0.00 %	0.08 %	Lim.Res: 100 % Lim.CNPJ: 100 % Lim.Pol: 100 % Lim.PL: 100 %	Enquadrado
FI CAIXA BRASIL IRF-M 1 TIT. PUB RF	R\$ 3.146.511,61	928438.26	0.04 %	1.50 %	Lim.Res: 100 % Lim.CNPJ: 100 % Lim.Pol: 100 % Lim.PL: 100 %	Enquadrado
FI CAIXA BRASIL IRF-M 1 TIT. PUB RF	R\$ 37.006.728,99	10919541.12	0.44 %	17.68 %	Lim.Res: 100 % Lim.CNPJ: 100 % Lim.Pol: 100 % Lim.PL: 100 %	Enquadrado
FI CAIXA BRASIL RF REFERENCIADO DI LONGO PRAZO	R\$ 18.714.891,80	3747638.18	0.13 %	8.94 %	Lim.Res: 60 % Lim.CNPJ: 20 % Lim.Pol: 60 % Lim.PL: 15 %	Enquadrado
FI CAIXA BRASIL TIT. PUB RF LONGO PRAZO	R\$ 18.003.755,55	3354264.36	0.15 %	8.60 %	Lim.Res: 60 % Lim.CNPJ: 20 % Lim.Pol: 60 % Lim.PL: 15 %	Enquadrado

ITAU UNIBANCO ASSET MANAGEMENT LTDA.

% da Carteira: 24.3869 % Saldo do Grupo: R\$ 51.031.458,11

FUNDO/PRODUTO	SALDO	N. COTAS	% PL	% CARTEIRA	LIMITES	SITUAÇÃO
ITAÚ INSTITUCIONAL RF IRF-M 1 FI	R\$ 22.014.938,86	501598.33	4.56 %	10.52 %	Lim.Res: 100 % Lim.CNPJ: 100 % Lim.Pol: 100 % Lim.PL: 100 %	Enquadrado
ITAÚ INSTITUCIONAL RF REFERENCIADO DI - FI	R\$ 29.016.519,25	6738.12	0.49 %	13.87 %	Lim.Res: 60 % Lim.CNPJ: 20 % Lim.Pol: 60 % Lim.PL: 15 %	Enquadrado

SANTANDER BRASIL GESTÃO DE RECURSOS LTDA

% da Carteira: 1.2361 % Saldo do Grupo: R\$ 2.586.689,21

FUNDO/PRODUTO	SALDO	N. COTAS	% PL	% CARTEIRA	LIMITES	SITUAÇÃO
---------------	-------	----------	------	------------	---------	----------

Enquadramento por Gestor

Cliente: FUNDO PREVIDENCIÁRIO DE MURIAÉ - MURIAÉ-PREV

CNPJ: 10.935.438/0001-15



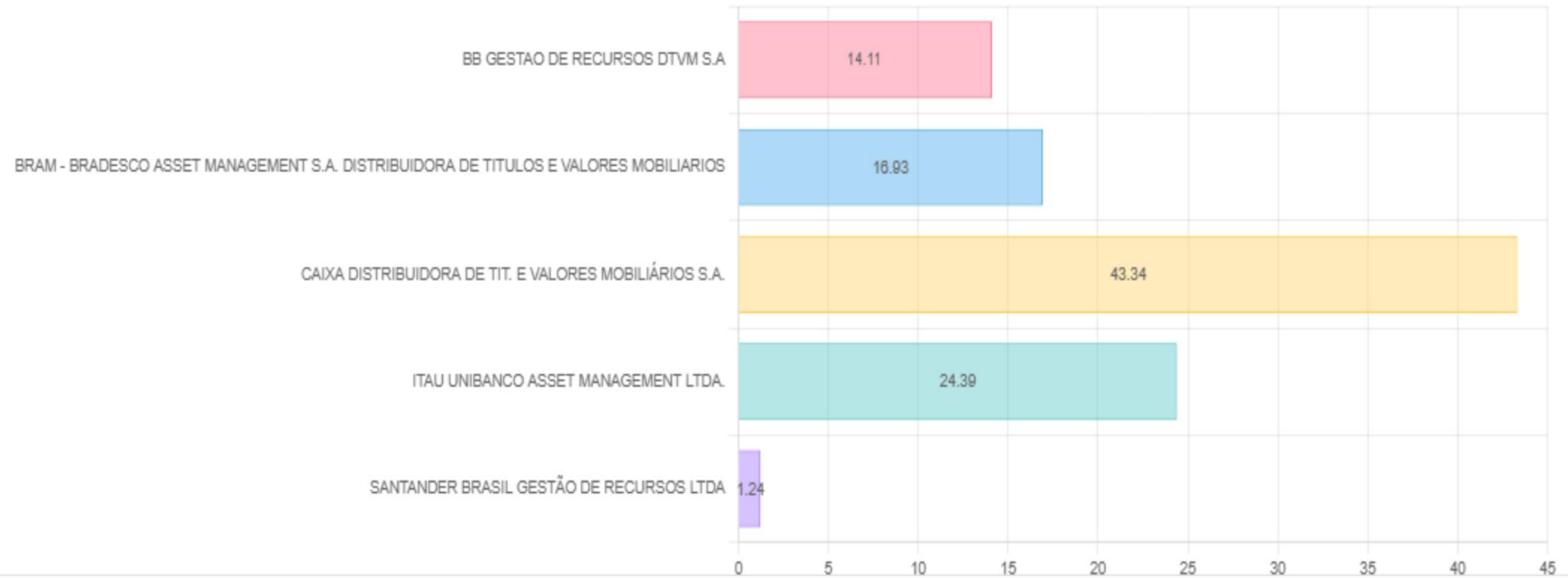
Dezembro / 2023

FUNDO/PRODUTO	SALDO	N. COTAS	% PL	% CARTEIRA	LIMITES	SITUAÇÃO
SANTANDER RF REFERENCIADO DI INSTITUCIONAL PREM...	R\$ 2.586.689,21	10303.35	0.09 %	1.24 %	Lim.Res: 60 % Lim.CNPJ: 20 % Lim.Pol: 60 % Lim.PL: 15 %	Enquadrado



DISTRIBUIÇÃO

Por Gestor



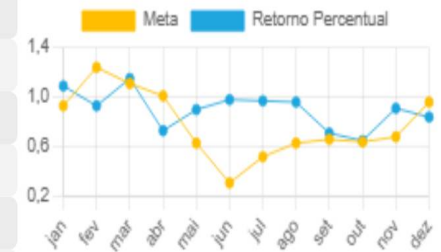


Retorno Acumulado no Ano

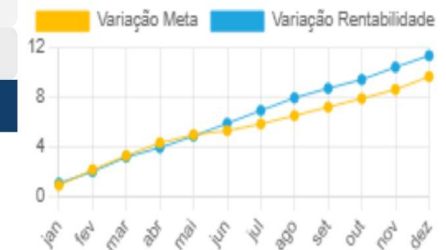
Dezembro / 2023

FUNDO/PRODUTO	SALDO ANTERIOR	APLICAÇÕES	RESGATES	SALDO ATUAL	RETORNO R\$	RETORNO %	META	ATINGIMENTO
janeiro	R\$ 202.481.578,65	R\$ 13.818.861,68	R\$ 13.213.843,96	R\$ 205.450.336,77	R\$ 2.363.740,40	1.0928 %	0.9267 %	117.9243 %
fevereiro	R\$ 205.450.336,77	R\$ 11.347.422,39	R\$ 13.138.179,91	R\$ 205.676.303,87	R\$ 2.016.724,62	0.9302 %	1.2379 %	75.1461 %
março	R\$ 205.676.303,87	R\$ 12.320.802,47	R\$ 12.847.894,32	R\$ 207.650.854,36	R\$ 2.501.642,34	1.1476 %	1.1074 %	103.6263 %
abril	R\$ 207.650.854,36	R\$ 29.521.148,27	R\$ 30.926.508,87	R\$ 207.975.640,00	R\$ 1.730.146,24	0.7295 %	1.0070 %	72.4419 %
maio	R\$ 207.975.640,00	R\$ 23.381.250,38	R\$ 24.541.164,43	R\$ 208.886.518,21	R\$ 2.070.792,26	0.8951 %	0.6255 %	143.0958 %
junho	R\$ 208.886.518,21	R\$ 40.634.895,05	R\$ 41.779.871,95	R\$ 210.191.119,69	R\$ 2.449.578,38	0.9817 %	0.3143 %	312.3483 %
julho	R\$ 210.191.119,69	R\$ 20.851.199,83	R\$ 24.602.252,27	R\$ 208.687.915,63	R\$ 2.247.848,38	0.9729 %	0.5151 %	188.8791 %
agosto	R\$ 208.687.915,63	R\$ 12.817.689,64	R\$ 14.158.512,93	R\$ 209.472.566,67	R\$ 2.125.474,33	0.9596 %	0.6255 %	153.4065 %
setembro	R\$ 209.472.566,67	R\$ 24.059.240,26	R\$ 25.318.753,31	R\$ 209.867.750,78	R\$ 1.654.697,16	0.7086 %	0.6556 %	108.0771 %
outubro	R\$ 209.867.750,78	R\$ 49.621.139,69	R\$ 50.978.807,69	R\$ 210.188.761,99	R\$ 1.678.679,21	0.6469 %	0.6355 %	101.7966 %
novembro	R\$ 210.188.761,99	R\$ 12.706.612,17	R\$ 14.118.789,76	R\$ 210.814.457,13	R\$ 2.037.872,73	0.9143 %	0.6757 %	135.3076 %
dezembro	R\$ 210.814.457,13	R\$ 16.503.617,08	R\$ 19.973.203,01	R\$ 209.257.043,10	R\$ 1.912.171,90	0.8412 %	0.9568 %	87.9168 %
Total		R\$ 267.583.878,91	R\$ 285.597.782,41		R\$ 24.789.367,95	11.3720 %	9.6840 %	117.4439 %

RETORNO X META



VARIAÇÃO RENT. X VARIAÇÃO META





Retorno Acumulado no Ano

Dezembro / 2023

RENTABILIDADE DA CARTEIRA, INDICADORES E META ATUARIAL (IPCA+4,84%)

	JANEIRO	FEVEREIRO	MARÇO	ABRIL	MAIO	JUNHO	JULHO	AGOSTO	SETEMBRO	OUTUBRO	NOVEMBRO	DEZEMBRO	ANO
CARTEIRA	1.09 %	0.93 %	1.15 %	0.73 %	0.90 %	0.98 %	0.97 %	0.96 %	0.71 %	0.65 %	0.91 %	0.84 %	11.37 %
META	0.93 %	1.24 %	1.11 %	1.01 %	0.63 %	0.31 %	0.52 %	0.63 %	0.66 %	0.64 %	0.68 %	0.96 %	9.68 %
INPC	0.46 %	0.77 %	0.64 %	0.53 %	0.36 %	-0.10 %	-0.09 %	0.20 %	0.11 %	0.12 %	0.10 %	0.55 %	3.71 %
IPCA	0.53 %	0.84 %	0.61 %	0.61 %	0.23 %	-0.08 %	0.12 %	0.23 %	0.26 %	0.24 %	0.28 %	0.56 %	4.62 %
CDI	1.12 %	0.92 %	1.17 %	0.92 %	1.12 %	1.07 %	1.07 %	1.14 %	0.97 %	1.00 %	0.92 %	0.90 %	13.05 %
IRF-M1	1.10 %	0.98 %	1.23 %	0.86 %	1.14 %	1.19 %	1.07 %	1.15 %	0.93 %	0.96 %	1.00 %	0.91 %	13.25 %
IMA-B	-0.00 %	1.28 %	2.66 %	2.02 %	2.53 %	2.39 %	0.81 %	-0.38 %	-0.95 %	-0.66 %	2.62 %	2.75 %	16.05 %
IMA-GERAL	0.71 %	1.04 %	1.88 %	1.28 %	1.88 %	1.78 %	0.95 %	0.61 %	0.17 %	0.31 %	1.85 %	1.62 %	15.00 %
IBX	3.51 %	-7.59 %	-3.07 %	1.93 %	3.59 %	8.87 %	3.32 %	-5.01 %	0.84 %	-3.03 %	12.38 %	5.48 %	21.27 %
IBOVESPA	3.37 %	-7.49 %	-2.91 %	2.50 %	3.74 %	3.74 %	3.27 %	-5.08 %	0.71 %	-2.94 %	12.54 %	5.48 %	22.28 %



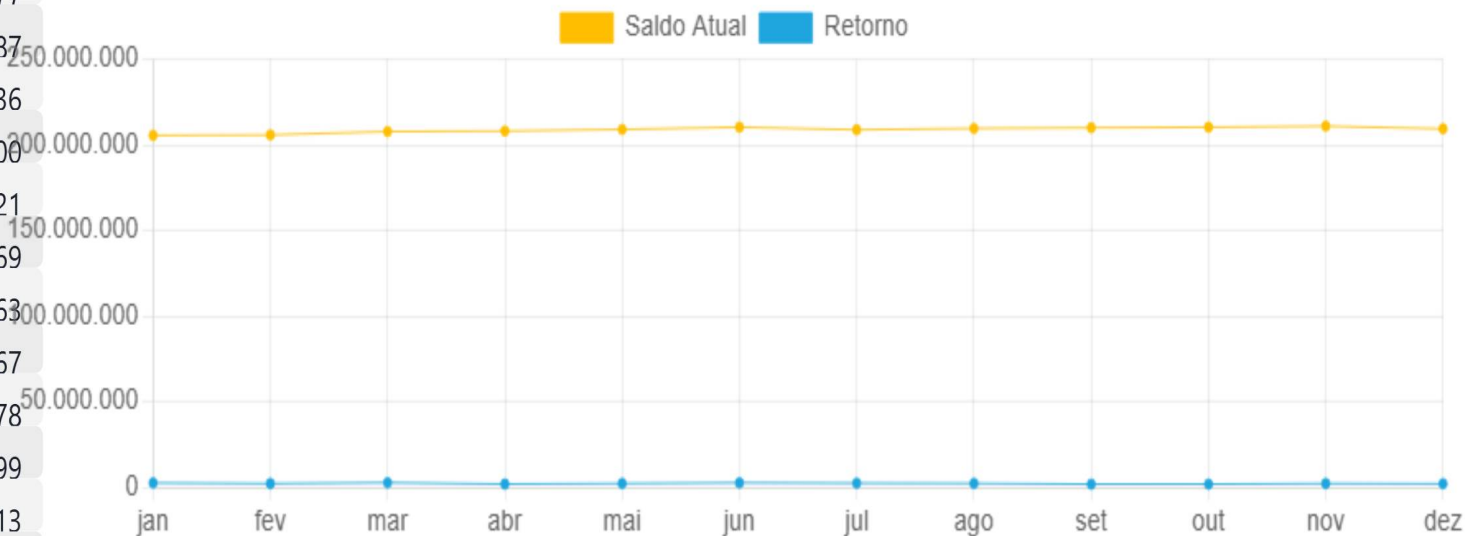


Evolução do Patrimônio

Dezembro / 2023

MÊS	RETORNO	SALDO
Janeiro	R\$ 2.363.740.40	R\$ 205.450.336.77
Fevereiro	R\$ 2.016.724.62	R\$ 205.676.303.87
Marco	R\$ 2.501.642.34	R\$ 207.650.854.36
Abril	R\$ 1.730.146.24	R\$ 207.975.640.00
Mai	R\$ 2.070.792.26	R\$ 208.886.518.21
Junho	R\$ 2.449.578.38	R\$ 210.191.119.69
Julho	R\$ 2.247.848.38	R\$ 208.687.915.63
Agosto	R\$ 2.125.474.33	R\$ 209.472.566.67
Setembro	R\$ 1.654.697.16	R\$ 209.867.750.78
Outubro	R\$ 1.678.679.21	R\$ 210.188.761.99
Novembro	R\$ 2.037.872.73	R\$ 210.814.457.13
Dezembro	R\$ 1.912.171,90	R\$ 209.257.043,10

SALDO X PERIODO



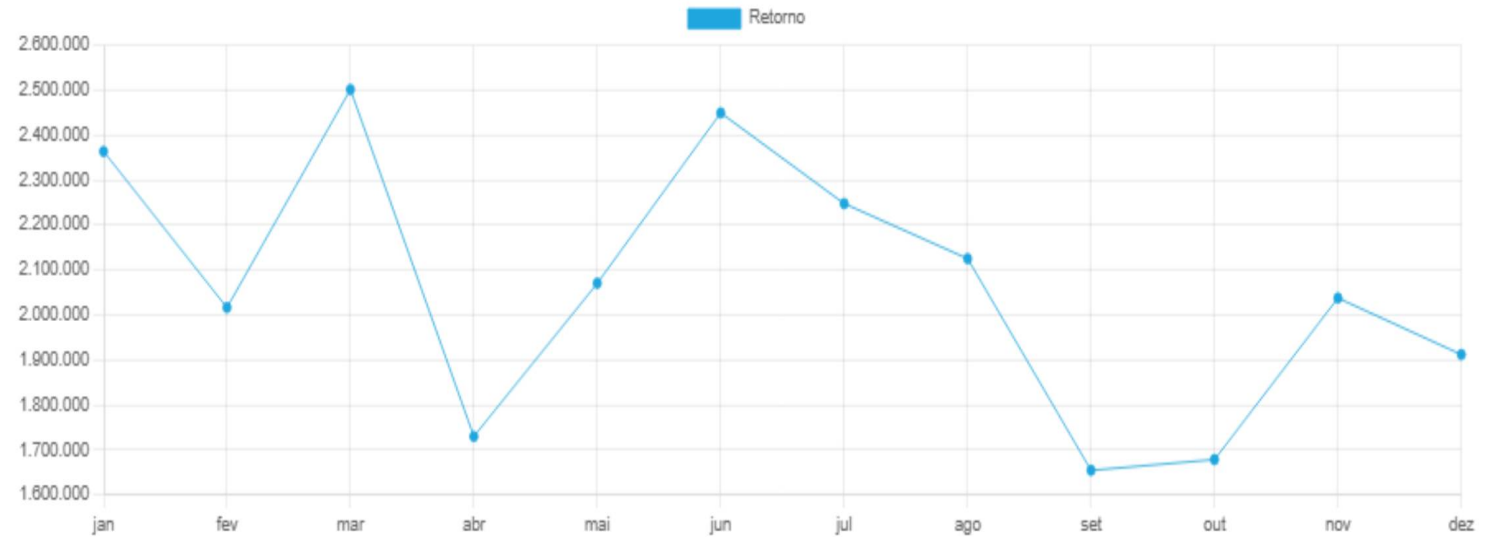


Retorno Mensal

Dezembro / 2023

MÊS	RETORNO
Janeiro	R\$ 2.363.740,40
Fevereiro	R\$ 2.016.724,62
Março	R\$ 2.501.642,34
Abril	R\$ 1.730.146,24
Mai	R\$ 2.070.792,26
Junho	R\$ 2.449.578,38
Julho	R\$ 2.247.848,38
Agosto	R\$ 2.125.474,33
Setembro	R\$ 1.654.697,16
Outubro	R\$ 1.678.679,21
Novembro	R\$ 2.037.872,73
Dezembro	R\$ 1.912.171,90

RETORNO X PERIODO



Índices Econômicos

Cliente: FUNDO PREVIDENCIÁRIO DE MURIAÉ - MURIAÉ-PREV

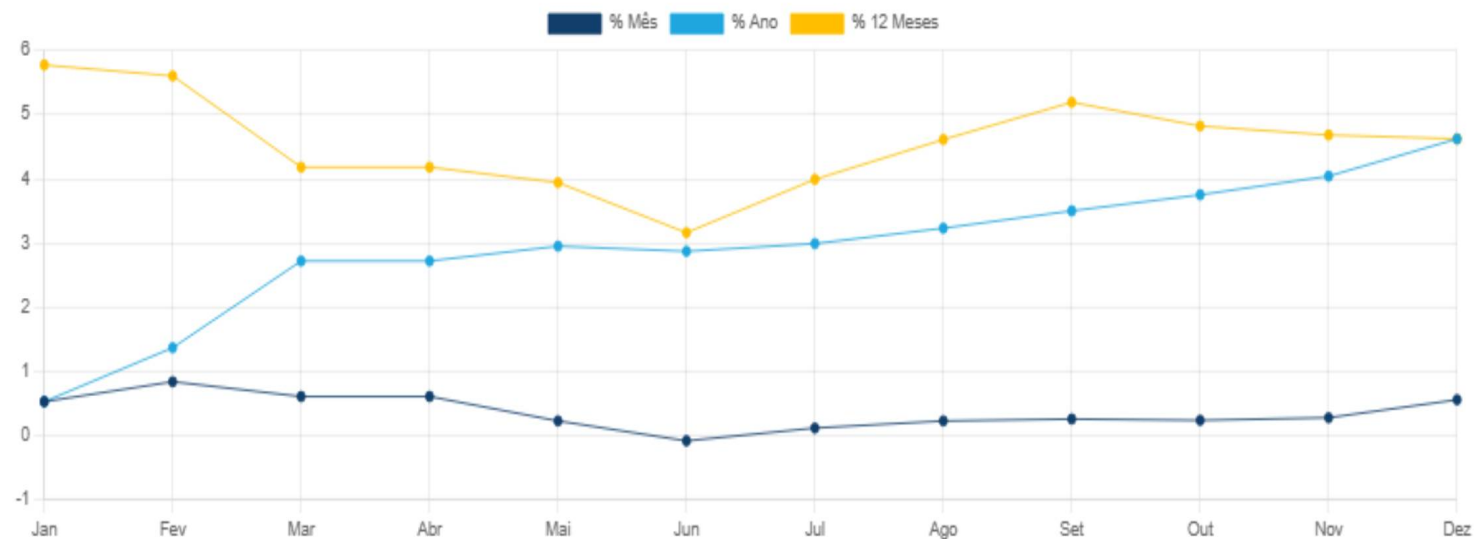
CNPJ: 10.935.438/0001-15



Dezembro / 2023

MÊS	% MÊS	% ANO	% 12 MESES
JAN	0.53 %	0.53 %	5.77 %
FEV	0.84 %	1.37 %	5.60 %
MAR	0.61 %	2.72 %	4.18 %
ABR	0.61 %	2.72 %	4.18 %
MAI	0.23 %	2.95 %	3.94 %
JUN	-0.08 %	2.87 %	3.16 %
JUL	0.12 %	2.99 %	3.99 %
AGO	0.23 %	3.23 %	4.61 %
SET	0.26 %	3.50 %	5.19 %
OUT	0.24 %	3.75 %	4.82 %
NOV	0.28 %	4.04 %	4.68 %
DEZ	0.56 %	4.62 %	4.62 %

IPCA



Índices Econômicos

Cliente: FUNDO PREVIDENCIÁRIO DE MURIAÉ - MURIAÉ-PREV

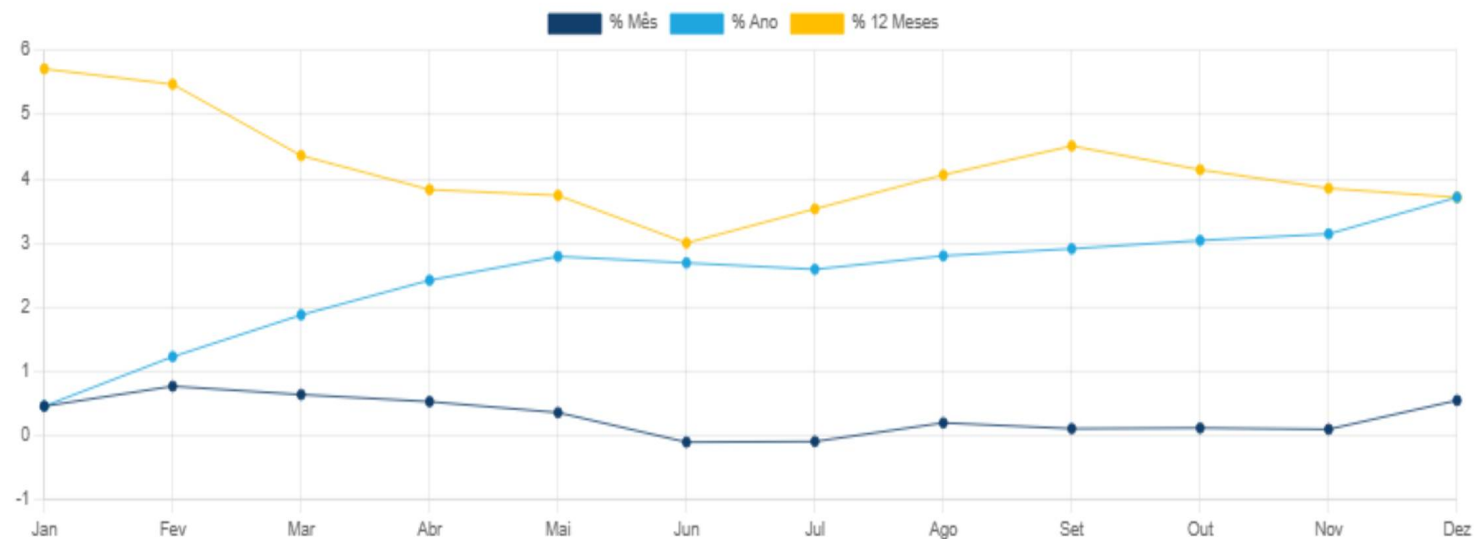
CNPJ: 10.935.438/0001-15



Dezembro / 2023

MÊS	% MÊS	% ANO	% 12 MESES
JAN	0.46 %	0.46 %	5.71 %
FEV	0.77 %	1.23 %	5.47 %
MAR	0.64 %	1.88 %	4.36 %
ABR	0.53 %	2.42 %	3.83 %
MAI	0.36 %	2.79 %	3.74 %
JUN	-0.10 %	2.69 %	3.00 %
JUL	-0.09 %	2.59 %	3.53 %
AGO	0.20 %	2.80 %	4.06 %
SET	0.11 %	2.91 %	4.51 %
OUT	0.12 %	3.04 %	4.14 %
NOV	0.10 %	3.14 %	3.85 %
DEZ	0.55 %	3.71 %	3.71 %

INPC



Índices Econômicos

Cliente: FUNDO PREVIDENCIÁRIO DE MURIAÉ - MURIAÉ-PREV

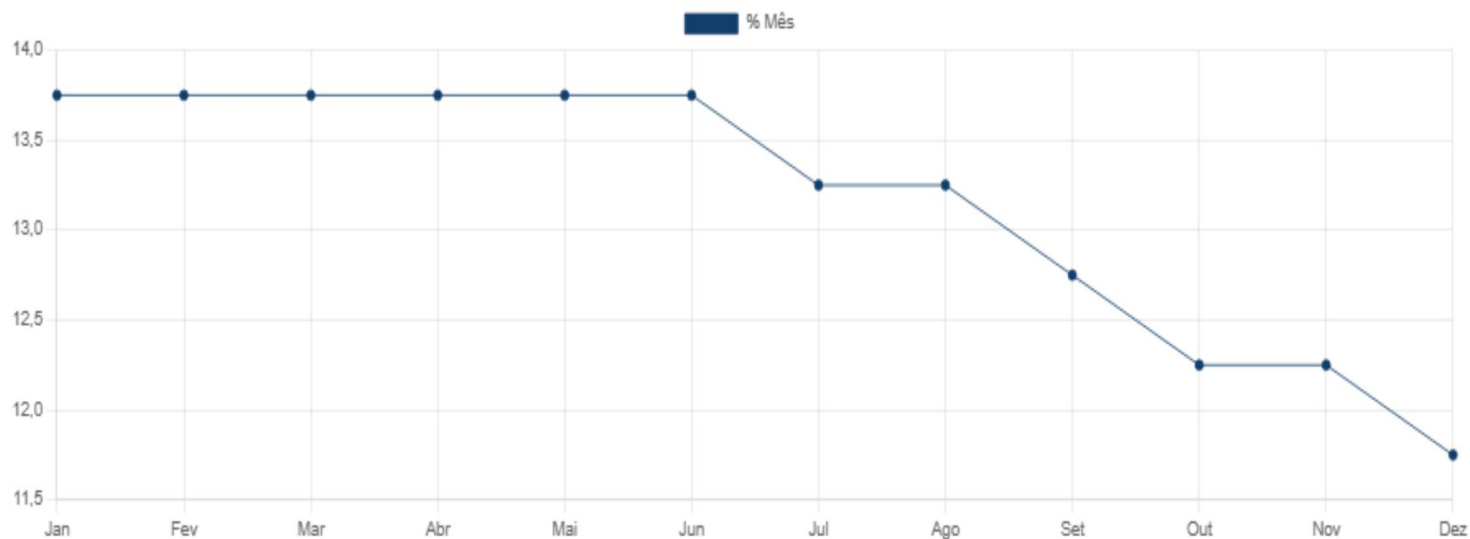
CNPJ: 10.935.438/0001-15



Dezembro / 2023

MÊS	% MÊS
JAN	13.75 %
FEV	13.75 %
MAR	13.75 %
ABR	13.75 %
MAI	13.75 %
JUN	13.75 %
JUL	13.25 %
AGO	13.25 %
SET	12.75 %
OUT	12.25 %
NOV	12.25 %
DEZ	11.75 %

SELIC





Medidas de Risco

Dezembro / 2023

GESTÃO DE RISCO - MERCADO: O valor dos ativos que compõem a carteira do fundo pode aumentar ou diminuir de acordo com flutuações de preços e cotações de mercado, mudanças no cenário político e econômico, alterações nas taxas de juros e, ainda, com os resultados das empresas emissores de valores mobiliários (ações, debêntures, notas promissórias, entre outros). Índice

SHARPE: O índice de Sharpe é uma medida que permite a classificação do fundo em termos de desempenho global, sendo considerados melhores os fundos com maior índice. Vale lembrar ainda que o índice varia se o resultado for calculado com base em rentabilidades semanais, mensais ou anuais.

VAR - Value at Risk: Value-at-Risk ou Valor sob Risco pode ser definido como perda máxima, num determinado período, sob condições normais de mercado, com determinado grau de

CNPJ	NOME	BENCHMARK	SHARPE	VAR12	VAR R\$	VOL12
11.328.882/0001-35	BB PREV RF IRF-M1 TIT. PUB FIC FI	IRF-M 1	217.44 %	0.09 %	R\$ 16.958,46	0.35 %
13.077.418/0001-49	BB PREV RF REFERENCIADO DI LONGO PRAZO PERFIL F...	CDI	935.89 %	0.06 %	R\$ 5.581,41	0.08 %
03.399.411/0001-90	BRADESCO FI RF REFERENCIADO DI PREMIUM	CDI	1098.46 %	0.06 %	R\$ 20.903,08	0.07 %
14.508.643/0001-55	FDO DE INV EM COTAS DE FDOS DE INV CAIXA BRASIL...	CDI	2436.87 %	0.05 %	R\$ 13,63	0.03 %
14.508.643/0001-55	FDO DE INV EM COTAS DE FDOS DE INV CAIXA BRASIL...	CDI	2436.87 %	0.05 %	R\$ 126,15	0.03 %
50.635.944/0001-03	FI CAIXA BRASIL 2024 X TIT. PUB RF	IPCA	8.57 %	0.40 %	R\$ 21.220,08	2.91 %
10.740.670/0001-06	FI CAIXA BRASIL IRF-M 1 TIT. PUB RF	IRF-M 1	222.78 %	0.09 %	R\$ 264,62	0.35 %
10.740.670/0001-06	FI CAIXA BRASIL IRF-M 1 TIT. PUB RF	IRF-M 1	222.78 %	0.09 %	R\$ 6.633,39	0.35 %
10.740.670/0001-06	FI CAIXA BRASIL IRF-M 1 TIT. PUB RF	IRF-M 1	222.78 %	0.09 %	R\$ 142,84	0.35 %
10.740.670/0001-06	FI CAIXA BRASIL IRF-M 1 TIT. PUB RF	IRF-M 1	222.78 %	0.09 %	R\$ 2.689,31	0.35 %
10.740.670/0001-06	FI CAIXA BRASIL IRF-M 1 TIT. PUB RF	IRF-M 1	222.78 %	0.09 %	R\$ 31.629,45	0.35 %
03.737.206/0001-97	FI CAIXA BRASIL RF REFERENCIADO DI LONGO PRAZO	CDI	1188.90 %	0.06 %	R\$ 10.701,19	0.07 %
05.164.356/0001-84	FI CAIXA BRASIL TIT. PUB RF LONGO PRAZO	CDI	963.54 %	0.06 %	R\$ 10.332,84	0.08 %
08.703.063/0001-16	ITAÚ INSTITUCIONAL RF IRF-M 1 FI	IRF-M 1	222.85 %	0.09 %	R\$ 18.870,95	0.35 %
00.832.435/0001-00	ITAÚ INSTITUCIONAL RF REFERENCIADO DI - FI	CDI	774.21 %	0.06 %	R\$ 17.983,96	0.10 %
02.224.354/0001-45	SANTANDER RF REFERENCIADO DI INSTITUCIONAL PREM...	CDI	793.95 %	0.06 %	R\$ 1.570,79	0.10 %

Provisão de Risco - Mercado

Ciente: FUNDO PREVIDENCIÁRIO DE MURIAÉ - MURIAÉ-PREV

CNPJ: 10.935.438/0001-15



Dezembro / 2023

CNPJ	NOME	BENCHMARK	SALDO	VAR12	VAR R\$	VOL12
11.328.882/0001-35	BB PREV RF IRF-M1 TIT. PUB FIC FI	IRF-M 1	R\$ 19.833.328,52	0.09 %	R\$ 16.958,46	0.35 %
13.077.418/0001-49	BB PREV RF REFERENCIADO DI LONGO PRAZO PERFIL F...	CDI	R\$ 9.684.581,71	0.06 %	R\$ 5.581,41	0.08 %
03.399.411/0001-90	BRADESCO FI RF REFERENCIADO DI PREMIUM	CDI	R\$ 35.430.322,01	0.06 %	R\$ 20.903,08	0.07 %
14.508.643/0001-55	FDO DE INV EM COTAS DE FDOS DE INV CAIXA BRASIL...	CDI	R\$ 29.004,70	0.05 %	R\$ 13,63	0.03 %
14.508.643/0001-55	FDO DE INV EM COTAS DE FDOS DE INV CAIXA BRASIL...	CDI	R\$ 268.421,60	0.05 %	R\$ 126,15	0.03 %
50.635.944/0001-03	FI CAIXA BRASIL 2024 X TIT. PUB RF	IPCA	R\$ 5.283.486,70	0.40 %	R\$ 21.220,08	2.91 %
10.740.670/0001-06	FI CAIXA BRASIL IRF-M 1 TIT. PUB RF	IRF-M 1	R\$ 309.611,19	0.09 %	R\$ 264,62	0.35 %
10.740.670/0001-06	FI CAIXA BRASIL IRF-M 1 TIT. PUB RF	IRF-M 1	R\$ 7.761.122,23	0.09 %	R\$ 6.633,39	0.35 %
10.740.670/0001-06	FI CAIXA BRASIL IRF-M 1 TIT. PUB RF	IRF-M 1	R\$ 167.129,17	0.09 %	R\$ 142,84	0.35 %
10.740.670/0001-06	FI CAIXA BRASIL IRF-M 1 TIT. PUB RF	IRF-M 1	R\$ 3.146.511,61	0.09 %	R\$ 2.689,31	0.35 %
10.740.670/0001-06	FI CAIXA BRASIL IRF-M 1 TIT. PUB RF	IRF-M 1	R\$ 37.006.728,99	0.09 %	R\$ 31.629,45	0.35 %
03.737.206/0001-97	FI CAIXA BRASIL RF REFERENCIADO DI LONGO PRAZO	CDI	R\$ 18.714.891,80	0.06 %	R\$ 10.701,19	0.07 %
05.164.356/0001-84	FI CAIXA BRASIL TIT. PUB RF LONGO PRAZO	CDI	R\$ 18.003.755,55	0.06 %	R\$ 10.332,84	0.08 %
08.703.063/0001-16	ITAÚ INSTITUCIONAL RF IRF-M 1 FI	IRF-M 1	R\$ 22.014.938,86	0.09 %	R\$ 18.870,95	0.35 %

Provisão de Risco - Mercado

Cliente: FUNDO PREVIDENCIÁRIO DE MURIAÉ - MURIAÉ-PREV

CNPJ: 10.935.438/0001-15



Dezembro / 2023

CNPJ	NOME	BENCHMARK	SALDO	VAR12	VAR R\$	VOL12
00.832.435/0001-00	ITAÚ INSTITUCIONAL RF REFERENCIADO DI - FI	CDI	R\$ 29.016.519,25	0.06 %	R\$ 17.983,96	0.10 %
02.224.354/0001-45	SANTANDER RF REFERENCIADO DI INSTITUCIONAL PREM...	CDI	R\$ 2.586.689,21	0.06 %	R\$ 1.570,79	0.10 %

SALDO TOTAL

R\$ 209.257.043,10

Provisão para perda e investimentos	R\$ 165.622,15
% Provisão de Perda	0.07915 %
% Aceitável de Perda	2 %
Limite de utilização	3.9575 %



Risco de Liquidez

Dezembro / 2023

NOME	SALDO	PATICIPAÇÃO	N.COTISTAS	% PL	PL DO FUNDO	LEGISLAÇÃO	RISCO	PRAZO RESGATE
BB PREV RF IRF-M1 TIT. PUB FIC FI	R\$ 19.833.328,52	9.48 %	1141	0.25 %	R\$ 7.852.193.725,16	Fundos Renda Fixa 100% TP/ETF - Art. 7º, I, "b"	B	D+0
BB PREV RF REFERENCIADO DI LONGO PRAZO PERFIL F...	R\$ 9.684.581,71	4.63 %	1133	0.06 %	R\$ 16.475.113.370,57	Fundos de Renda Fixa (CVM) - Art. 7º, III, "a"	B	D+0
BRADESCO FI RF REFERENCIADO DI PREMIUM	R\$ 35.430.322,01	16.93 %	442	0.34 %	R\$ 10.327.922.782,38	Fundos de Renda Fixa (CVM) - Art. 7º, III, "a"	B	D+0
FDO DE INV EM COTAS DE FDOS DE INV CAIXA BRASIL...	R\$ 29.004,70	0.01 %	362	0 %	R\$ 959.626.212,50	Fundos Renda Fixa 100% TP/ETF - Art. 7º, I, "b"	B	D+0
FDO DE INV EM COTAS DE FDOS DE INV CAIXA BRASIL...	R\$ 268.421,60	0.13 %	362	0.03 %	R\$ 959.626.212,50	Fundos Renda Fixa 100% TP/ETF - Art. 7º, I, "b"	B	D+0
FI CAIXA BRASIL 2024 X TIT. PUB RF	R\$ 5.283.486,70	2.52 %	207	0.29 %	R\$ 1.849.904.916,51	Fundos Renda Fixa 100% TP/ETF - Art. 7º, I, "b"	M	D+0
FI CAIXA BRASIL IRF-M 1 TIT. PUB RF	R\$ 309.611,19	0.15 %	1190	0 %	R\$ 8.470.280.308,74	Fundos Renda Fixa 100% TP/ETF - Art. 7º, I, "b"	B	D+0
FI CAIXA BRASIL IRF-M 1 TIT. PUB RF	R\$ 7.761.122,23	3.71 %	1190	0.09 %	R\$ 8.470.280.308,74	Fundos Renda Fixa 100% TP/ETF - Art. 7º, I, "b"	B	D+0
FI CAIXA BRASIL IRF-M 1 TIT. PUB RF	R\$ 167.129,17	0.08 %	1190	0 %	R\$ 8.470.280.308,74	Fundos Renda Fixa 100% TP/ETF - Art. 7º, I, "b"	B	D+0
FI CAIXA BRASIL IRF-M 1 TIT. PUB RF	R\$ 3.146.511,61	1.50 %	1190	0.04 %	R\$ 8.470.280.308,74	Fundos Renda Fixa 100% TP/ETF - Art. 7º, I, "b"	B	D+0
FI CAIXA BRASIL IRF-M 1 TIT. PUB RF	R\$ 37.006.728,99	17.68 %	1190	0.44 %	R\$ 8.470.280.308,74	Fundos Renda Fixa 100% TP/ETF - Art. 7º, I, "b"	B	D+0

Risco de Liquidez

Cliente: FUNDO PREVIDENCIÁRIO DE MURIAÉ - MURIAÉ-PREV

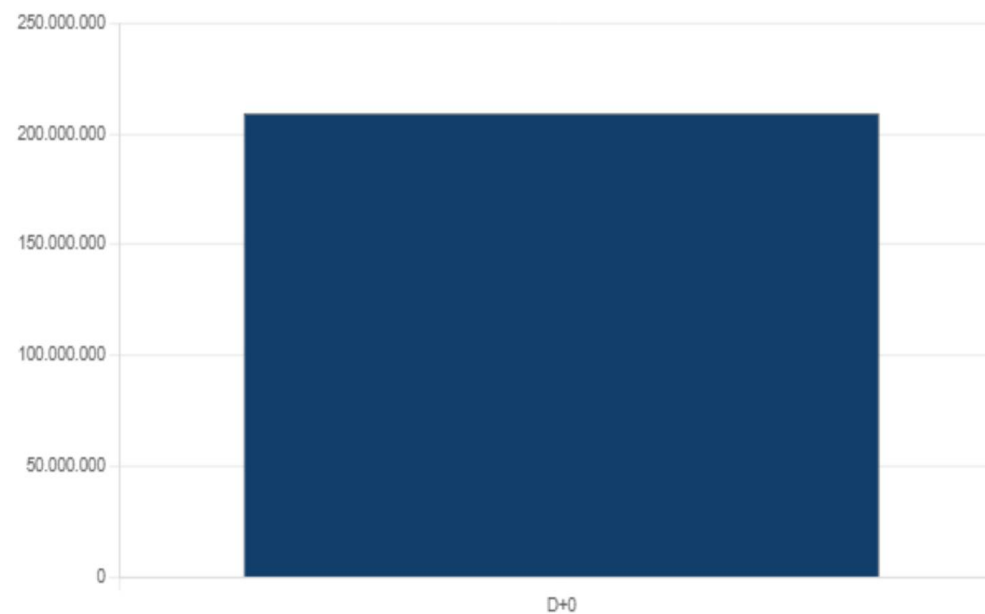
CNPJ: 10.935.438/0001-15



Dezembro / 2023

PRAZO RESGATE	SALDO	N. FUNDO	% CARTEIRA
D+0	R\$ 209.257.043,10	16	100.00 %

SALDO X PRAZO DE RESGATE



Risco Crédito

Cliente: FUNDO PREVIDENCIÁRIO DE MURIAÉ - MURIAÉ-PREV

CNPJ: 10.935.438/0001-15

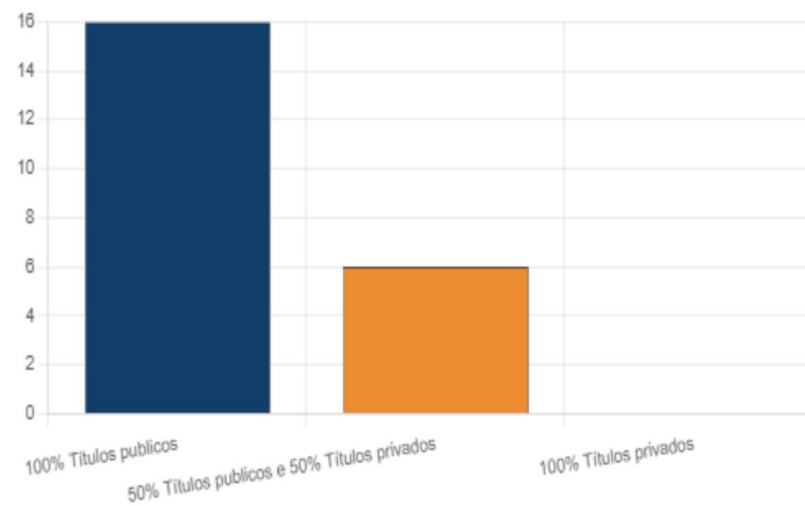


Dezembro / 2023

LEGISLAÇÃO	LIMITE	LIMITE POLÍTICA	SALDO	% CARTEIRA
Fundos Renda Fixa 100% TP/ETF - Art. 7º, I, "b"	100.00 %	100.00 %	R\$ 95.820.283,57	45.79
Fundos de Renda Fixa (CVM) - Art. 7º, III, "a"	60.00 %	60.00 %	R\$ 113.436.759,53	54.21

	SALDO	% CARTEIRA
100% Títulos públicos	R\$ 152.538.663,34	72.90%
50% Títulos públicos e 50% Títulos privados	R\$ 56.718.379,76	27.10%
100% Títulos privados	R\$ 0,00	0.00%

DISTRIBUIÇÃO DOS SALDOS



Movimentações

Cliente: FUNDO PREVIDENCIÁRIO DE MURIAÉ - MURIAÉ-PREV

CNPJ: 10.935.438/0001-15



Dezembro / 2023

Aplicações

DATA	VALOR	ATIVO
05/12/2023	R\$ 9.048,21	FDO DE INV EM COTAS DE FDOS DE INV CAIXA BRASIL DISPONIBILIDADES RENDA FIXA SIMPLES
05/12/2023	R\$ 502.816,89	FDO DE INV EM COTAS DE FDOS DE INV CAIXA BRASIL DISPONIBILIDADES RENDA FIXA SIMPLES
06/12/2023	R\$ 1.972.496,89	FDO DE INV EM COTAS DE FDOS DE INV CAIXA BRASIL DISPONIBILIDADES RENDA FIXA SIMPLES
08/12/2023	R\$ 33.195,40	FDO DE INV EM COTAS DE FDOS DE INV CAIXA BRASIL DISPONIBILIDADES RENDA FIXA SIMPLES
08/12/2023	R\$ 360.000,00	FUNDO DE INVESTIMENTO CAIXA BRASIL IRF-M 1 TÍTULOS PÚBLICOS RENDA FIXA
12/12/2023	R\$ 7.563,96	FDO DE INV EM COTAS DE FDOS DE INV CAIXA BRASIL DISPONIBILIDADES RENDA FIXA SIMPLES
14/12/2023	R\$ 3.781,98	FDO DE INV EM COTAS DE FDOS DE INV CAIXA BRASIL DISPONIBILIDADES RENDA FIXA SIMPLES
15/12/2023	R\$ 3.648.277,61	FDO DE INV EM COTAS DE FDOS DE INV CAIXA BRASIL DISPONIBILIDADES RENDA FIXA SIMPLES
18/12/2023	R\$ 380.000,00	FUNDO DE INVESTIMENTO CAIXA BRASIL IRF-M 1 TÍTULOS PÚBLICOS RENDA FIXA
18/12/2023	R\$ 3.500.000,00	FUNDO DE INVESTIMENTO CAIXA BRASIL IRF-M 1 TÍTULOS PÚBLICOS RENDA FIXA
18/12/2023	R\$ 13.195,40	FDO DE INV EM COTAS DE FDOS DE INV CAIXA BRASIL DISPONIBILIDADES RENDA FIXA SIMPLES
19/12/2023	R\$ 38,67	FDO DE INV EM COTAS DE FDOS DE INV CAIXA BRASIL DISPONIBILIDADES RENDA FIXA SIMPLES
21/12/2023	R\$ 5.200.000,00	FDO DE INV EM COTAS DE FDOS DE INV CAIXA BRASIL DISPONIBILIDADES RENDA FIXA SIMPLES
21/12/2023	R\$ 14.799,71	FDO DE INV EM COTAS DE FDOS DE INV CAIXA BRASIL DISPONIBILIDADES RENDA FIXA SIMPLES
26/12/2023	R\$ 3.331,64	FDO DE INV EM COTAS DE FDOS DE INV CAIXA BRASIL DISPONIBILIDADES RENDA FIXA SIMPLES
28/12/2023	R\$ 800.000,00	FUNDO DE INVESTIMENTO CAIXA BRASIL IRF-M 1 TÍTULOS PÚBLICOS RENDA FIXA



Resgates

DATA	VALOR	ATIVO
04/12/2023	R\$ 6.260,94	FDO DE INV EM COTAS DE FDOS DE INV CAIXA BRASIL DISPONIBILIDADES RENDA FIXA SIMPLES
05/12/2023	R\$ 500.000,00	FUNDO DE INVESTIMENTO CAIXA BRASIL IRF-M 1 TÍTULOS PÚBLICOS RENDA FIXA
05/12/2023	R\$ 15.000,00	FUNDO DE INVESTIMENTO CAIXA BRASIL IRF-M 1 TÍTULOS PÚBLICOS RENDA FIXA
06/12/2023	R\$ 2.500.000,00	FUNDO DE INVESTIMENTO CAIXA BRASIL IRF-M 1 TÍTULOS PÚBLICOS RENDA FIXA
06/12/2023	R\$ 1.501,24	FDO DE INV EM COTAS DE FDOS DE INV CAIXA BRASIL DISPONIBILIDADES RENDA FIXA SIMPLES
07/12/2023	R\$ 233,24	FDO DE INV EM COTAS DE FDOS DE INV CAIXA BRASIL DISPONIBILIDADES RENDA FIXA SIMPLES
07/12/2023	R\$ 1.938.226,14	FDO DE INV EM COTAS DE FDOS DE INV CAIXA BRASIL DISPONIBILIDADES RENDA FIXA SIMPLES
08/12/2023	R\$ 4.724,44	FDO DE INV EM COTAS DE FDOS DE INV CAIXA BRASIL DISPONIBILIDADES RENDA FIXA SIMPLES
08/12/2023	R\$ 393.195,40	FUNDO DE INVESTIMENTO CAIXA BRASIL IRF-M 1 TÍTULOS PÚBLICOS RENDA FIXA
08/12/2023	R\$ 360,49	FDO DE INV EM COTAS DE FDOS DE INV CAIXA BRASIL DISPONIBILIDADES RENDA FIXA SIMPLES
13/12/2023	R\$ 361.812,52	FDO DE INV EM COTAS DE FDOS DE INV CAIXA BRASIL DISPONIBILIDADES RENDA FIXA SIMPLES
14/12/2023	R\$ 89,35	FDO DE INV EM COTAS DE FDOS DE INV CAIXA BRASIL DISPONIBILIDADES RENDA FIXA SIMPLES
15/12/2023	R\$ 128,56	FDO DE INV EM COTAS DE FDOS DE INV CAIXA BRASIL DISPONIBILIDADES RENDA FIXA SIMPLES
18/12/2023	R\$ 3.893.195,40	FDO DE INV EM COTAS DE FDOS DE INV CAIXA BRASIL DISPONIBILIDADES RENDA FIXA SIMPLES
19/12/2023	R\$ 36.957,22	FDO DE INV EM COTAS DE FDOS DE INV CAIXA BRASIL DISPONIBILIDADES RENDA FIXA SIMPLES
21/12/2023	R\$ 5.200.000,00	FUNDO DE INVESTIMENTO CAIXA BRASIL IRF-M 1 TÍTULOS PÚBLICOS RENDA FIXA



Resgates

DATA	VALOR	ATIVO
22/12/2023	R\$ 4.396.962,56	FDO DE INV EM COTAS DE FDOS DE INV CAIXA BRASIL DISPONIBILIDADES RENDA FIXA SIMPLES
27/12/2023	R\$ 97.525,26	FDO DE INV EM COTAS DE FDOS DE INV CAIXA BRASIL DISPONIBILIDADES RENDA FIXA SIMPLES
27/12/2023	R\$ 3.970,32	FDO DE INV EM COTAS DE FDOS DE INV CAIXA BRASIL DISPONIBILIDADES RENDA FIXA SIMPLES
28/12/2023	R\$ 8.996,01	FDO DE INV EM COTAS DE FDOS DE INV CAIXA BRASIL DISPONIBILIDADES RENDA FIXA SIMPLES
28/12/2023	R\$ 587.923,92	FDO DE INV EM COTAS DE FDOS DE INV CAIXA BRASIL DISPONIBILIDADES RENDA FIXA SIMPLES
28/12/2023	R\$ 10.000,00	FUNDO DE INVESTIMENTO CAIXA BRASIL IRF-M 1 TÍTULOS PÚBLICOS RENDA FIXA

Movimentações

Cliente: FUNDO PREVIDENCIÁRIO DE MURIAÉ - MURIAÉ-PREV

CNPJ: 10.935.438/0001-15



Dezembro / 2023

RESUMO

Resgates	R\$ 19.973.203,01
Aplicações	R\$ 16.503.617,08
Saldo	-R\$ 3.469.585,93

MOVIMENTAÇÕES DE RECURSOS POR ÍNDICES





DI BLASI
Consultoria Financeira

Avenida Passos, 101

Sala 1002

Rio de Janeiro/RJ -

Centro

(21) 98200-6716

suporte@diblasiconsultoria.com.br

[**diblasiconsultoria.com.br**](http://diblasiconsultoria.com.br)